



1

PO DELŠÍ PAUZE OPĚT TADY !!!

Ano, trvalo to dost dlouho, než se opět mezi námi objevilo nové číslo Stopy. A já doufám, že další čísla budou vycházet častěji.

Nemá cenu, abych tu nyní, v půlce října, nějak příliš připomínal, že začal nový školní rok a podobně, to jste jistě každý poznali až příliš dobře. Spíše je zajímavé se podívat, co přinesl tento čas nám a našemu oddílu. Máme tu spoustu nových tváří, a to je dobře, neboť noví členové znamenají budoucnost oddílu. Přítomnost je krásná, ale musíme myslet dopředu. Další z nás už nemají tolik času, aby se mohli věnovat oddílu tak jako dřív, své funkce nám končí rádcové... Oddíl se mění s lidmi, kteří jsou jeho členy, a každý z nás jej nějakým způsobem ovlivňuje a poznamenává - někdo méně, jiný více, někdo lépe, jiný hůře. Ale pořád je to oddíl náš, nás, kdo k němu patříme. A to je důležité.

Každý z nás se může nějakým způsobem podílet na činnosti oddílu, nápadem či radou, hrou nebo zábavou, pomocí atd. Každý z nás může projevit své přání, aby se to či ono v oddíle zavedlo či naopak nezavedlo či zrušilo (od různých her a soutěží až po zásadní věci). Oddíl je zájmový a kdo má zájem, dává to nějakým způsobem najevo.

Mějte se krásně a něco pro to dělejte. Ono totiž nestačí jen chtít. Potřeba je, aby člověk chtěl a zároveň byl ochoten něco pro to udělat nebo obětovat. To je teprve to podstatné a rozhodující!

Takže ještě jednou: Mějte se krásně a něco pro to dělejte. I v oddíle.

Radek

V Ý P R A V Y V Ý P R A V Y

Zatím byly dvě - jedna do Lysé a druhá do Českého krasu. V Lysé jsme tentokrát nepískovali, neboť byla vyhlášena "velká trpělivost", ale někteří z nás přece jen trpěliví nebyli. Ale nebojte se, ještě do pískovny pojedeme!

Změna je život, říká se. Také se říká, že všechno je jinak. Obojí platí, zvláště pak, když se nám to nehodí. Nebylo to naší chybou, že akce Český kras nevyšla, jak měla. Nicméně nechyběla legrace, hry, ani střecha nad hlavou - nastěhovali jsme se na noc k Hance do chalupy ve Stradonicích.

Poněvadž jsme si ověřili, že máte sklerózu nebo nás neberete vážně, bude teď následovat seznam některých věcí, které budete s sebou vozit na výpravy. Měl jsem chuť napsat "povinně vozit", ale berme to tak, že je to ve vašem zájmu. Některé hry se prostě nedají hrát, když je jediná hra koule na každého hráče! Jiné hry se nedají hrát bez praporků či uzlovaček atd.

Co tedy určitě na schůzku: tužku nebo propisku, papír (nejlépe speciální oddílový notýsek + blok na trhání), uzlovačku. Další věci podle pokynů.

Co na výpravu jednodenní: krocj (jezdíme ven v kroji, taktéž se v něm vracíme do Prahy), boty nejlépe kežené (musíme počítat s nepříznivým počasím), šátek, nepromokavá bunda nebo pláštěnka, ostatní oblečení podle počasí. Dále kPZ, nůž (v pouzdrě), peníze a doklady, zásoba náplastí, plnící láhev s vodou, toaletní papír, lžice, ešus podle potřeby, praporky, hadrové koule (3 ks), pásky na rukávy (3 ks), pištalka na šmárcy..., to všechno dáte na sebe nebo do schopného batohu a ještě k tomu přidáte to, co si berete na schůzku.

Co na výpravu vícedenní: totéž co na jednodenní a navíc dobrý spacák, věci na spaní, toaletní potřeby, baterku, případně celtu či igelit podle potřeby a další přidělené vybavení.

Podle potřeby bereme sekery, kotlíky, stany, samozřejmě jídlo a lékárníčku.

Chcete-li si na výpravě zahrát hry, berte si s sebou patřičné pomůcky (praporky, koule, uzlovačky, pásky na rukávy atd.). Jinak se vám může stát, že si nezahrajete!

P L Á N A K C Í P L Á N A K C Í

schůzky pravidelně každou středu, začátek 16:15

výpravy: 4.11. (přip.5.11.) Brakyáda; další akce podle toho, na kdy se nám podaří zajistit střechu nad hlavou, takže buď 10.-12.11., 17.-19.11. nebo 24.-25.11.; 2.a3.12. budou dvě jednodenní akce (perníčky) a dále vánoční výprava 16.-17.12. na Kokořínsko - jelo by se až v sobotu.

OHLÉDNUTÍ ZA TÁBOREM

Mně se tábor líbil. A co vám, kdo jste tam byli?

V každém případě jsme měli obrovskou kliku na počasí. Byl jsem se tam podívat hned 29.7., ale to byla úplná hrůza. Louka rozmočila a rozbahněná, mokro i uvnitř ve stanech (teepee), a to přes to, že si udělali odtokové kanálky! Prostě síla. Moc jsem Grizzlovce (TOM Krekus) nezavídl. Ale tábor měli pěkný (zvláště jídelnu a kuchyni!).

Užili jsme, myslím, celkem dost zábavy i her. Zjistil jsem ale málo věcí, které mě příliš nepotěšily, naopak. Tak popořadě:

1) Někteří Stopaři neráči uznat za vhodné se převlékat do spacáku a mít čisté věci. Stále se mi nechce smířit s tvrzením, že je dobré, když se do spacáku alespoň zouvají!!!

2) Rozhodně ne každý se patřičným způsobem věnoval kuchařskému kursu, a to mě velice mrzí. Asi budeme muset lidi na tábor skutečně vybírat!

3) Mnozí z nás se dokážou na práci druhých opravdu jenom dívat. Někdo to dělá jen výjimečně, ale najdou se ti, co to dělají poměrně pravidelně! Myslím si, že jste dost staří na to, abych za vámi musel stát jako dráb a do práce vás honit! Navíc je to práce pro oddíl a tak i pro vás.

4) Trochu obecněji - my se vám snažíme dát co největší volnost, ale je to možné jenom za podmínek, že vy toho nezneužijete. To znamená, že vás nebudeme (například) pořádkem za něco okřikovat, pokud ovšem vy sami budete trochu rozumní a budete uvažovat o svých činech a skutcích. Mně třeba nevadí, když si ve stanu chvíli po večerce povídáte, ale vadí mi, když je půl jedné a vy ve stanu řvete.

Takže to shrňme: chcete-li vy něco od nás, musíte i vy sami pro to něco udělat.

Ú T R Ž K Y Z L O M K Y Z P R Á V Y

- Na první schůzce v tomto školním roce se s námi rozloučil Barbucha - bude místo oddílu sportovat.
- Zavádíme znovu oddílové GROŠE. Jsou opět za ochotu, rytířskost, atd. a za 100% docházku!

BODOVÁNÍ ZA ZÁŘÍ

1. Veverčák	63
2. Saranče	52
3. Kája	51
4. Potvůrka	49
5. Ještěrka	47
Kačka	47
7. Drobek	45
Píďa	45
9. Ježour	41
10. Mates	35
11. Bystrouška	28
Kukačka	28
13. Monika	23
14. Krtek	19
15. Píp	18
Radka	18
17. Bára	17
18. Gembí	16
Joffrey	16
20. Tropi	12
21. Pavla	10
22. Linda	5

ČERVENOVÉ BODOVÁNÍ

1. Saranče	68
2. Mates	66
Kája	66
4. Potvůrka	65
5. Tropi	59
6. Ještěrka	51
7. Ježour	50
8. Joffrey	44
9. Linda	42
Pavla	42
11. Bystrouška	40
12. Gembí	39
Monika	39
14. Veverčák	38
15. Kukačka	32
16. Drobek	31
17. Barbucha	29
18. Krtek	27
19. Kačka	26
20. Píp	23
21. Píďa	17
22. Radka	16
23. Bára	12



Ahoj Stopaři!

Tentokrát se něco nového dozvíte o bodování, neboť k 1. listopadu budou v našem bodování změny.

Body za účast: SCH 5, VI/ jednodenní

Výprava / 7, V2/ vícedenní výprava / 12. Pokud někdo nepřijde a nedá nám o tom vědět, bereme to jako neomluvenou neúčast / nedodržení pravidel/ a hodnotíme to tak, že jedinec získá tolik bodů, kolik by jich dostal za účast, ovšem minus. A co se týče omlouvání, budeme vyžadovat osobní omluvu - přeče takový problém někomu z vedoucích zavolat, ne? Stačí nechat vzkaz, když není volaný doma.

Stoprocentní účast na akcích - zůstává

5 bodů. Pokud se někdo nemůže zúčastnit nějaké akce proto, že je na škole v přírodě či jiné školní akci /povinné/ nebo je nemocný /ne ovšem pouze 1 den a právě ve středu/, považujeme to za důvod mu stoprocentní účast započítat. Totéž platí o účasti na schůzkách - body za účast započteme i při neúčasti ze stejných důvodů.

Stále budeme zápisník - 0 až 5b., za neodevzdání minus 3b. Pozor! Nebodujeme již žškovské, což ovšem neznamená, že je čas od času nebudeme chtít vidět.

Dobrovolná desítka, to jsou body za činnost pro oddíl. Jak víme, desítka se tomu říká proto, že za 1 měsíc si jedinec může do bodování započítat pouze 10 bodů, zbylé si ovšem může převést do dalšího měsíce. To znamená, že když získám v říjnu 15 bodů do desítky, do říjnového bodování se mi

ŘÍJNOVÉ BODOVÁNÍ

Table with 2 columns: Name and Points. Includes names like Saranče, Potvůrka, Píďa, Gembí, Kája, Ježour, Veverčák, Ještěrka, Bystrouška, Joffrey, Drobek, Martin, Ždena F., Kukačka, Krtek, Jirka, Píp, Měš, Honza, Radka, Bára.

TÁBOROVÉ BODOVÁNÍ

Table with 2 columns: Name and Points. Includes names like Ježour, Saranče, Potvůrka, Bystrouška, Tropi, Veverčák, Kája, Pavla, Ještěrka, Krtek, Joffrey, Píďa, Mates, Gembí, Drobek.

CELOTÁBOROVÁ HRA

Table with 2 columns: Name and Points. Includes names like Saranče, Joffrey, Ježour, Veverčák, Kája, Ještěrka, Bystrouška, Tropi, Krtek, Linda, Drobek, Gembí, Píďa, Potvůrka, Pavla, Mates.

Focta čistoty:

Table with 2 columns: Name and Points. Includes names like Píďa, Krtek, Linda.

Souboj o PRASE:

Table with 2 columns: Name and Points. Includes names like Gembí, Ježour, Veverčák.

Družiny:

Table with 2 columns: Name and Points. Includes names like Rackové, Medvědi, Delfíni, Bobři.

BODOVÁNÍ 1988/89

Table with 2 columns: Name and Points. Includes names like Potvůrka, Saranče, Linda, Tropi, Ježour, Mates, Ještěrka, Kája, Bystrouška, Krtek, Píďa, Veverčák, Barbucha, Pavla, Gembí, Joffrey, Kukačka, Píp, Drobek.

Nebodování: Kája, Monika, Bára a Radka

jich započte pouze 10 a těch zbylých pět si převedu do listopadového bodování. Ale pozor, ne každý asi ví, že si těmito přebývajícím body mohou nahradit body za účast na akci /říjnovou/, na které jsem z nějakých důvodů nebyl. Ovšem jenom body za účast /ne za hry, které jsem nehrál/ a jenom za podmínky, že šlo o omluvenou neúčast! Do dobrovolné desítky patří zápis do kroniky /1 až 5b./, příspěvek do časopisu /1 až 5b./, příprava hry nebo akce /1 až 5b./, výroba pamětních kartiček za nějakou výpravu /3b./, výchova nováčka k Nováčkovské zkoušce /5b. po oba hlavní měsíce/ a další předem neurčená práce pro oddíl.

Do celoročního bodování jsou zahrnuti pouze ti, kdo mají bodování většinu měsíců v roce, tedy 6 a více.

Poradí družin se stanoví stále stejně - součet bodů všech členů družiny dělíme počtem členů a tak dostaneme takzvaný družinový průměr. Samozřejmě čím více, tím lépe. Prozatím ale nováčky do družin nerozdělujeme a proto také pořadí družin nestanovujeme.

Fokud vám něco z toho, co jsem vám tu pracně vypsál, nebude jasné, jednoduše se zeptejte. Rádi vysvětlíme.

Radek

DROBNOSTI - ALE DŮLEŽITÉ!

Staré groše nám dejte. Ty, které nemají na zadní straně razítko, nejsou platné. Platí pouze ty, které byly rozdány 25.10.1989 a později. K této příležitosti byla vydána nová série grošů - 56x 1 groš a 14x 5 grošů, všechny jsou očíslovány a opatřeny datem vydání - 24.10.1989.

Fokud vám neřekneme jinak, tuto sobotu /kdo může přijít/ si uděláme brigádku v areálu u klubovny. Sraz v 9:00 u klubovny, pracovní oděv a jídlo vzít s sebou.

18.-19.11. máme výpravu - pojedeme do Líšného. Odjezd je v sobotu ráno z nádraží Střed, návrat v neděli večer tamtéž. Kdo pojedete, už nám dejte vědět, abychom mohli zajistit slevu! A přineste také legitimace ČSTV, u sebe mám jen legitimky Simla, Drobka, Saranče a Ježoura! Odjezd je asi v 6:30, návrat 20:30 - oboje Praha Střed.

Fomalu se nám blíží vánoční výprava 16.-17.12., kdo oslavuje vánoce jak se patří /nebo jaksepatří/. Fomalu si připravujte dárečky pro své kamarády - jako v minulých letech jen něco drobného, ale pěkného, co potěší i rozesměje. Je krásným zvykem dávat každý každému něco. Jsme jeden oddíl a i když arcvná s někým kamarádím víc, pořád práce kamarádím se všemi - a o vánočních obzvláště! Nezapomente! A nevymýšlejte nic velikého, stromeček bude stát až někde u Kokořína a nějaký ten kus cesty všechno potáhnete na hřbetě! Zatím se vám to bude zdát daleko, ale věřte mi, že času není nazbyt. Zatím to ještě nemusíte balit, ale už abyste věděli co a jak!

OBČAS SE STÁVÁ, že někdo na jednu do oddílu přestane chodit. To se stává, takový je život oddílu. Noví lidé přicházejí, ti starší zase odcházejí... Tak to je a tak to i musí být. Ale na každém, kdo odchází, záleží, jak to udělá.

O někom se jenom doslechne, že nebude chodit. Jiný se přijde rozloučit, jako třeba Barbucha. To se mi na něm moc líbilo, že nám to přišel říct. Ono to totiž chce trochu odvahy přijít a říct: Já už nebudu chodit, protože...atd. Neříká se to lehce a proto si toho cením. Ale přeče každý, kdo mezi nás chodil, zažil tu něco hezkého, měl tu kamarády, někdy nás rozesmál, někdy mezi námi ani nebyl vidět - ale pořád byl náš! Přesto někteří jen vzkážou, nebo někdy ani to ne. Najednou se dozvíme: "Ona říkala, že už nebude chodit!" Kdybychom se nezeptali, nic nevíme. A proč ten dotyčný už nechodí? Následuje jen pokrčení ramen. Tak máme na jednu zase o člena méně a ani nevíme proč.

V SOUČASNÉ DOBĚ máme hodně nováčků, přesto nám chybí jeden kluk. Takže kluka ještě bereme, dívky musejí počkat, bude-li volné místo. Prosim vás, pokud chcete přivést do oddílu někoho nového, nejdříve se s námi poradte! Samozřejmě ne každý nováček vydrží, ale klubovna není nafukovací a my musíme mít o lidech přehled. Bude-li velký zájem o náš oddíl, sestavíme pořadník a když se uvolní místo, může přijít někdo nový.

TO JSEM ZVĚDAV, kolik dračů letos poletí!



Ahoj STOPAŘI !

V poslední době se dějí veliké věci. Ne každý z vás asi ví, že po celou dobu činnosti našeho oddílu nám byl velikým vzorem JUNAK, který je českou obdobou skautingu. Jeho činnost byla násilně ukončena nejprve v roce 1940 německými okupanty, nicméně některé oddíly pracovaly i nadále, byť pod jinými hlavičkami a s jinými názvy. Doba byla těžká a bylo málo těch, kteří tuto činnost zaplatili svými životy. Po válce se JUNAK opět rozjel, nicméně v roce 1948 byl opět zakázán. Padesátá léta znamenala opět dobu těžkou a plnou útrap. V roce 1968 se situace znovu obrátila a JUNAK potřeťi v podstatě začínal. Tato práce trvala dva roky, než byla činnost JUNAKA potřeťi zastavena. Jen si to zkuste představit! Zkuste si představit, že bych jednou přišel na schůzku a musel vám říci: „Stopaři, dnešní schůzka byla poslední, musíme se rozejít!“ Asi bych vám těžko vysvětlil, že nám kdosi nahofe zakázal se scházet a dělat to, co považujeme za dobré a správné.

Nicméně nechme chmurných představ. Nyní máme možnost stát se JUNÁK. Chci vám alespoň ve stručnosti objasnit, co by to pro nás znamenalo.

JUNAK je dobrovolná (skutečně dobrovolná) organizace lidí, kteří dávají přednost životu v přátelství a lásce mezi lidmi před bohatstvím a blahobytem. Jsou to lidé, kteří jsou si navzájem bratry a sestrami (tak se i navzájem oslovují), kteří mají své zákony a zvyklosti (velmi podobné našim, neboť ty naše vznikaly na jejich základech). Junákem se člověk nestává tím, že splní nováčkovskou zkoušku a slib, ale tím, že se Junákem cítí a podle toho se chová vůči všem lidem v oddíle i mimo něj, a to i v době, kdy už dávno přestal být členem jakéhokoli oddílu.

Co by to pro nás znamenalo? Museli bychom přijmout nové zákony a slib, jak už jsem řekl, jsou velmi podobné našim. Museli bychom přijmout nový kroj (junácká košile, hnědý šátek s turbánkem, junácké odznaky atd.) a novou nováčkovskou zkoušku (zajímavé na tom je, že ta naše předchozí nováčkovská jí byla velmi podobná) - tu bychom nejspíš museli plnit všichni (doba na ni je 4 měsíce). Junáci vyžadují denní zásadu dobrého skutku, atd.

Zkrátka spousta věcí by pro nás byla nových. Určitě i vaši rodiče o JUNAKU něco vědí, někteří možná byli jeho členy. Někdy v únoru nebo v březnu bychom se s nimi chtěli setkat, přesný termín vám ještě oznámíme, nejspíš by to bylo po schůzce ve středě. Nejspíš by přišel i vedoucí (velitel) nově vzniklého junáckého střediska na Jižním městě.

Věci se ještě úplně nevyvrbily, řadu nejasností vyřeší až dubnový junácký sněm.

BODOVÁNÍ V LISTOPADU

1. Veverčák	89	b
2. Ježour	86	
3. Saranče	80	
4. Jirka	76	
5. Píďa	73	
6. Kája	64	
7. Ještěrka	59	
8. Potvůrka	55	
9. Bystrouška	53	
Káča	53	
11. Joffrey	49	
12. Martin	45	
13. Krtek	39	
Monika	39	
15. Honza	38	
16. Gembi	37	
17. Zdena	28	
Pip	28	
19. Aleš	26	
20. Drobek	24	
21. Kučačka	2	
22. Radka	0	

BODOVÁNÍ V PROSINCI

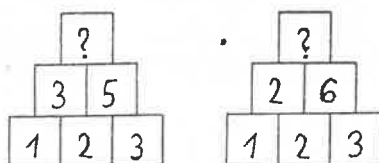
1. Potvůrka	64	b
2. Ježour	62	
3. Bystrouška	58	
4. Kája	56	
Káča	56	
6. Saranče	55	
7. Krtek	50	
8. Píďa	45	
9. Martin	37	
Vláďa	37	
11. Joffrey	36	
Ještěrka	36	
13. Veverčák	32	
14. Zdena	30	
15. Honza	29	
16. Monika	27	
17. Pip	18	
18. Pytlák	17	
Drobek	17	
20. Gembi	7	
21. Kučačka	0	

PLÁN AKCÍ DO ČERVENCE 1990

- pravidelně po středách schůzky
- 28.1. So - dobrovolná brigáda v Českém krasu
- 10.2. So - Přečod Brd - akce JUNAKA
- 16.-18.2. Maxov (lyže) pro 15 členů včetně vedení - NAHLÁSIT PŘEDEN!!!
- 3.3. So - jednodenní akce (místo předem neurčeno)
- 16.-18.3. Maxov (lyže) pro 15 členů včetně vedení (ještě upřesníme)
- 6.-8.4. - dvoudenní akce
- 28.4.-1.5. - třídní akce
- 18.-20.5. - dvoudenní akce
- 8.-10.6. - " - "
- 22.-24.6. - " - "
- (30.6.) 1.7.-22.7. TÁBOR

V SOBOTU 20.1. jsme během výpravy navštívili na hřbitově v Lánech hrob našeho prvního prezidenta Tomáše G. Masaryka.

Když v roce 1910 Tomáš Garrigue Masaryk oslavil své šedesáté narozeniny, ještě netušil, že nejvýznamnější období jeho života teprve přijde. V této době ještě nebojoval za rozbití Rakousko-Uherska. Teprve další vývoj před 1. světovou válkou a během ní způsobil, že se T.G. Masaryk postavil do čela politické emigrace (lidí, kteří byli pro nesouhlas s rakouskou politikou nuceni odejít do zahraničí), která usilovala o rozbití habsburské monarchie a vytvoření samostatného československého státu. Nechci tu příliš zabíhat do historie. Nicméně den 28.10.1918 se datuje jako vznik česko-slovenského samostatného státu, Československé republiky. Jejím prvním prezidentem se stal právě T.G. Masaryk a byl jím 17 let.



NAJDETE SI ČAS NA DROBNOU HŘÍČKU!

I matematika může být zábavná a tento hlavolam je opravdu velmi jednoduchý. Která čísla dosadíte místo otazníků do jedné a do druhé pyramidy? PŘEMÝŠLEJTE!

Ještě vám malinko poradím: čísla se v pyramidě tvoří zdola nahoru a mají svou matematickou zákonitost.

VE ZKRATCE VE ZKRATCE

- Ještě je mezi námi pár nových i starších členů bez přezdívek. Zauvažujte o nějakých! Pytlák si přezdívkou vysloužil rychle, stejně tak Netopýr. Kdo zbývá? Monika (Klíšťo?), Martin, dál snad už jen nováčky - Honza, Zdena, Radek.
- Pomalu začněte uvažovat o tom, že bude Mistr morseovky a Mistr uzlování! Abyste nebyli překvapeni!
- Na Brdech se setkáme se spoustou oddílů, které jsou nebo budou junácké. Ať si neufízname ostudu!



Ahoj Stopaři!

4

Moje úvodní slovo se tentokrát bude týkat věcí, které si s sebou berete na výpravy.

Nejde mi dnes ani tak o to, že občas nemáte to, co potřebujete, jako spíš o to, jak se k těmto věcem někdy chováte. Často totiž po nás zůstanou nějaké věci - kapesník, tepláky, láhev na čaj atd. a nikdo se k nim nehlásí. Takže mi nezbyde nic jiného, než si myslet, že tyto věci měly nožičky a přišly za námi samy, jen tak, protože neměly co dělat!

Vážení, to vám balí maminky nebo si nedokážete poznat své věci? Přece když někam jedu, vím, co jsem si s sebou vzal a co ne! Vážení, na své věci si musíte dávat pozor sami. Vaši vedoucí nemůžou neustále přepočítávat vaše kapesníčky nebo ponožtičky, jestli náhodou Jeníček nebo Pepíček, případně Veruška někde něco nezapomněli! To bychom pak nědělali nic jiného, než vám přepočítávali vaše věci.

Stále si ještě myslím, že jste schopni si své věci ohlídat a sami se o sebe postarat, nebo ne?

D A L Š Í A K C E

- příští výprava 3.3. bude až podle dohody, neboť máte jarnáky - když bude zájem, něco podnikneme
- za měsíc, tj. 17.-18.3. pojedeme opět do Maxova (asi 15 míst), předběžně hlašte zájem, ať se můžeme podle toho zařídit; podle zájmu můžeme jet někdo na běžky a někdo na sjezdovky - hlašte se! (pojede se opět v sobotu)

BYLI JSME NA BRDECH

Na Brdech jsme viděli, kolik lidí se hlásí ke skautingu a poznali jsme i pěkný zvyk vyměňovat si navzájem kartičky. Letos nebyl čas se připravit, takže jsme měli pouze čtverečky s oddílovým razítkem. Příště to snad bude lepší - a už dnes můžete přicházet s návrhy, jak by takové kartičky mohly vypadat. Najde se nějaký odvážný kreslíř?



P R Ů K O F N Í C I N A Š I C H I D E Á L Ů

Lord Baden-Powell z Gilwellu /1857-1941/, zakladatel skautského hnutí a světový náčelník skautů

Robert Stephenson Smyth Baden-Powell se narodil v Londýně dne 22. února 1857, téhož dne, kdy Američané oslavovali 125. narozeniny George Washingtona. Byly mu tři roky, když mu zemřel otec a zanechal po sobě vdovu se sedmi dětmi, z nichž nejstaršímu bylo teprve necelých čtrnáct let. Přesto Robert měl poměrně krásné dětství, neboť se svými čtyřmi bratry často pobýval venku v přírodě a tábořil v mnohých částech Anglie. Studoval v Londýně a byl vynikajícím žákem. V devatenácti letech odjel do Indie jako podporučík v jezdeckém plukem. V Indii proslul jako lovec divokých prasat - na koni a jen s krátkým oštěpem. Bylo to nebezpečné, neboť podle vyprávění je kanec jediné zvíře, které se odvažuje pít z téže vody jako tygr. V roce 1887 se zúčastnil bojů proti domorodým kmenům v Africe. Domorodci se ho tak obávali, že mu dali přezdívku Impeesa /vlk, který nikdy nespí/, a to pro jeho odvahu, jeho výzvědnou obratnost a úžasnou dovednost ve stopování.

Na konci roku 1899 se velmi zhoršila situace v Jižní Africe a Baden-Powell dostal rozkaz odejít se dvěma ozbrojenými prapory do města Mafeking. Mezi domorodci se říkalo, že kdo má v moci Mafeking, ovládá celou Jižní Afriku. Došlo k válce a Baden-Powell /dále jen B-P/ hájil obležený Mafeking po 217 dní, než se k městu probjovaly pomocné oddíly a osvobodily ho.

/pokračování příště/



Ahoj Stopaři!

Dnes si povíme něco o naší HŘE.

Už jste různě mezi sebou soutěžili a snad se nám (hlavně vám) podaří dát do kupy vaše družinové nástěnky - využijeme je pro naši

HRU. Takže o ELFECH, TRPASLÍCÍCH, HOBITECH a ATANECH byste měli něco mít na nástěnce a časem něco třeba i ve Stopě.

Každá postava z naší HRY má pět vlastností (síla, moudrost, inteligence, dovednost a kouzlo osobnosti) a my na získání těchto vlastností hrajeme hry. Ve své „legitimaci“ - Starém testamentu - máte u každé vlastnosti šest kolonek, do každé kolonky přijde záznam za jednu hru. Na každou vlastnost si tedy zahráme šest her, v nichž můžete získat vždy 1-3 body. Tyto body se vám do testamentu zaznamenají patřičnou barvou, síla je červená, moudrost modrá, inteligence hnědá, dovednost zelená a kouzlo osobnosti má barvu žlutou. Jistě si také vzpomenete, jak jste si přišívali pět knoflíků na kousek filcu - ty knoflíky měly různé barvy, stejné jako vlastnosti. Ke každému knoflíku přijde nitka a na nitku korálky, za každý bod získaný ve hře na vlastnosti dostanete korálek v barvě vlastnosti. Takže například získám 10 bodů do síly, 15 do moudrosti atd. a budu tedy mít na košili u červeného knoflíku 10 červených korálků, u modrého 15 atd.

Na Vánoční výpravě jste žádali Velkou radu o přidělení profese. Profese jsou čtyři: ZALESÁK, BOJOVNÍK, KEJKLÍŘ a MÁG. K těmto profesím samozřejmě patří i určité chování a vlastnosti: zálesák by měl dobře znát přírodu, chránit vše živé a být bratrem každému živému tvorů, měl by se v přírodě umět o sebe postarat; bojovník by měl být silný duší i tělem, tuto sílu by měl zasvětit dobrou v boji proti zlu, být čestný a rytířský, věrný v přátelství; kejklíř by měl být vždy veselý, každou chvíli připraven veselou historkou nebo vtipem rozptýlit chmury svých přátel, měl by umět pobavit i poučit; mág by měl být rozvážný, než něco udělá, pečlivě si to rozmyslí, měl by to být člověk, který ví, co dělá a který všechnu svou moudrost a svůj intelekt zapojí do činnosti ve prospěch dobra. Každá profese má 5 titulů, z nichž ten první a nejnižší získáte tím, že vám Velká rada schválí vaši žádost o profesi. Na každý další titul musíte splnit patřičné zkoušky, které jsou pro každou profesi trochu odlišné. Pro nejvyšší titul je povinný tábor a 1. pomoc, tu musí ovládat každý (nikdy nevíme, kdy to budeme potřebovat). Abyste mohli skládat zkoušky na ten který titul, musíte získat 45 bodů v měsíčním bodování, ale POZOR!: nesplněním zkoušky body propadají! Na získání nejvyššího titulu potřebujete tedy 4 x 45 bodů, to jest 180 bodů nejméně (když vše splníte hned napoprvé).

LEDNOVÉ BODOVÁNÍ

1. Ježour	60
2. Potvůrka	58
3. Kája	56
4. Saranče	51
5. Joffrey	50
Píďa	50
7. Gembí	48
8. Netopýr	38
9. Veverčák	37
Pytlák	37
11. Káča	35
12. Bystrouška	34
13. Píp	33
14. Ještěrka	31
15. Martin	27
16. Monika	25
17. Krtek	24
18. Honza	18
19. Drobek	10
20. Kukačka	5

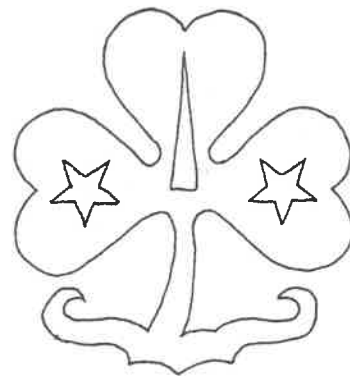
ÚNOROVÉ BODOVÁNÍ

1. Potvůrka	61
2. Saranče	60
3. Joffrey	54
Kája	54
5. Píďa	52
6. Ježour	45
7. Veverčák	42
8. Bystrouška	40
Martin	40
Netopýr	40
11. Pytlák	35
Káča	35
13. Gembí	27
14. Píp	24
15. Kukačka	18
16. Krtek	15
17. Ještěrka	13
Monika	13
19. Drobek	7
1. Elfové	40
2. Atani	39,8
3. Trpaslící	32,6
4. Hobiti	23,6

Nováčci a ti, kdo nebyli na Vánoční výpravě, si mohou zažádat o přidělení profese dodatečně. Totéž platí i o hrách na vlastnosti - kdo chyběl nebo ještě v oddíle nebyl, může si doplnit dodatečně.

Mnoho úspěchů vám přeje BALIN


JUNÁK



Budeme-li světové skautské hnutí postupně dělit na menší a menší složky nebo lépe části, dospějeme postupně až ke družině. Ve skautingu je totiž základní jednotkou družina. Tři až čtyři družiny tvoří oddíl. Několik oddílů dohromady tvoří středisko a obvod nebo okres je tvořen zase několika středisky. Následuje kraj (v našem případě je krajem Praha) a potom republika, u nás tedy konkrétně Čechy. Československý skauting je tvořen dvěma republikovými organizacemi - českou a slovenskou - a už brzo by měl

být součástí mezinárodní skautské rodiny. Na tomto příkladě je myslím krásně vidět, že žádný skaut není na světě sám, neboť má obrovskou spoustu bratří a sester po celém světě. Kromě uvedeného členění se skauting také dělí na dívčí a chlapecký kmen, chlapecký kmen pak dále na vlčata (obvykle 9-11 let, někdy i méně), junáky (12-15), rovery (od 16-ti let) a oldskauty (dospělí). Dívčí kmen tvoří světlušky, skautky, rovery a oldskautky. Vlčata, světlušky, junáci a skautky tvoří oddíly vždy chlapecké nebo dívčí, od roverů dál už bývají oddíly smíšené - chlapani i děvčata dohromady. Osvědčenou tradicí ve skautingu je spolupráce dívčího a chlapeckého oddílu - tábor v blízkosti, občas společné výpravy i schůzky. Nicméně podstatou činnosti skautingu je stále práce družiny.

Stejně jako by měla být pro nás všechny posvátná naše státní vlajka, pro každého skauta je posvátný symbol skautingu. Není snad třeba příliš představovat oba znaky nahoře, jen pro úplnost dodám, že vpravo je znak dívčího kmene JUNÁKA a vlevo je znak kmene chlapeckého a JUNÁKA vůbec. V dnešní době JUNÁK, svaz českých skautů a skautek, znovu vystupuje do popředí. Je spousta lidí, kteří o něm mají velmi nepřesnou představu. Právě proto je v dnešní době více než jindy důležité, aby žádný z nás nepošpinil čistý štít tohoto hnutí, aby každý, kdo se k JUNÁKU hlásí, se jako junák také choval, a to nejen v oddíle, ale za všech okolností a všude. Nemám-li pocit, že jsem schopen se jako junák opravdu chovat (poctivost, slušnost, pravdomluvnost, ochota pomoci...), pak bude lepší, nebudu-li se k JUNÁKU veřejně hlásit, neboť bych mu špatným příkladem rozhodně neprospěl, ale naopak značně uškodil.



Vedle zakladatele skautingu sira Baden-Powella hrál ve skautingu nesmírně důležitou roli spisovatel a skvělý znalec přírody Ernest Thompson Seton. Velmi zjednodušeně by se dalo říci, že organizaci, řád a vůbec tu první myšlenku dal skautingu Baden-Powell a zálesáctví, romantiku a lesní moudrost /woodcraft/ dal mu Seton. Je to ovšem poněkud nepřesné, až přehnané, neboť u Baden-Powella hrálo např. táboření velmi důleži-

tou roli. Baden-Powell /dříve jen B-P/ říkal: „Tábořte za každou cenu, třeba před vlastními dveřmi!“

V roce 1902 vzniká organizace Indiánští hoši, zakládá ji E.T. Seton v USA. Tam také posléze vzniká opět díky Setonovi Organizace amerických skautů. To je ale až tři roky poté, co v roce 1908 založil skauting B-P v Anglii. U nás v rámci jiné organizace vzniká skauting v roce 1912, samostatně pak v roce 1914. Jeho zakladatelem je Antonín Benjamín Svojsík. Do roku 1918 už je organizace poměrně veliká a přijímá nový symbol - lilii s psí hlavou, kterou má dodnes. Do té doby to byl trojúhelník s Diskobolem uvnitř. Po válce vzniká mnoho různých jiných skautských organizací, většinou při nějakých politických stranách. Teprve v roce 1938 se tyto organizace sjednocují v jednom ústředí JUNÁK, svaz skautů a skautek. V roce 1940 je JUNÁK z příkazu K.H. Franka zrušen.

Spousta oddílů ovšem pokračuje v práci dále, např. pod Klubem českých turistů. Spousta bratří se ale také zapojila do odboje a nemálo z nich tuto práci zaplatilo životem. V roce 1945 je činnost JUNÁKA obnovena a organizace má rázem 250 000 členů. V únoru 1946 se koná 2. sněm a krátce po únoru 1948 neoficiálně rozpuštěn. V roce 1949 je vyloučen z mezinárodní organizace skautů, neboť je jeho činnost nátlakem směřována mimo základní skautské myšlenky. V roce 1951 je pak rozpuštěn oficiálně.

Činnost se s velkým nadšením obnovuje v roce 1968 a bude trvat přibližně dva roky. V listopadu proběhne 3., mimořádný sněm, kde jsou zvoleny orgány platné dodnes. Opět se začíná objevovat mocenský nátlak a snahy na udržení jsou liché. Další tečkou je rok 1970.

SRDEČNĚ ZVEME NA SKAUTSKOU VÝSTAVU 34. STŘEDISKA OSTŘÍŽ

31.3.1990 - SOBOTA, 12-18 HOD.
1.4.1990 - NEDĚLE, 9-14 HOD.
HRŠTĚ T.J. TEMPO
PRAHA 4, VZDUŠNÁ UL.

KÁČEROV 113, 189, 215 BUS



JUNÁK by už v brzké době měl patřit do mezinárodního skautského hnutí, jehož znak vidíme vlevo. Proč má vlastně skauting ve znaku lilii? Skautským znakem je hlavice šipky, ukazující sever na mapě či kompasu /dříve tyto hlavice mívaly tvar lilie/. Je proto skautovým znakem, že mu určuje správný směr a stále ho vede vzhůru. Ukazuje mu cestu při plnění jeho povinností a při pomáhání bližním. Tři hroty hlavice pak připomínají tři části skautského

slibu. Znaky skautských organizací jednotlivých zemí se pak od sebe liší podle jazykových a dalších odlišností jednotlivých národů. Např. v USA je v popředí znaku umístěn orl s národním štítem, v pozadí pak znak světového skautského bratrství. JUNÁK má ve znaku psí hlavu, která zase vyjadřuje český charakter JUNÁKA.

Chce-li se někdo stát skautem, musí splnit nováčkovskou zkoušku, při jejímž plnění má prokázat dobrý úmysl a upřímnou snahu přijmout za své zásady skautingu. Ale doopravdy se člověk stává skautem až po splnění slibu. Slib je věc závažná a není snadné jej dodržovat, ale nikdo není opravdovým skautem, nepřičiní-li se ze všech sil žít tak, jak se k tomu svým slibem zavázal.

O skautském heslu BUD PŘIPRAVEN! máte povídání už na předešlé straně. A kdo to zkusil, ví dobře, jak krásný je pocit, když člověk podá druhému pomocnou ruku!

Skautské znamení se dělá tak, že se zvedne pravá ruka dlaní dopředu, palec spočívá na nehtu malíčku a ostatní prsty se vztyčí vzhůru. Tři prsty připomínají skautovi tři části skautského slibu.

Pozdrav je symbolickým projevem slušných lidí. Je to vlastně výsada, lze-li někoho pozdravit. Za starých časů bylo všem svobodným lidem dovoleno nosit zbran - když se takoví lidé potkali, zvedli vzájemně pravicí, aby ukázali, že v ní nemají žádnou zbran a že se scházejí jako přátelé. Stejně tak tomu bylo, když muž se zbraní potkal osobu bezbrannou nebo dámu. Otroci a nevolníci nesměli nosit zbran a museli tedy proklouznout kolem svobodných mužů, aniž by učinili nějaký projev. V dnešní době už lidé nenosí zbran, nicméně lidé, zvláště pak ti poctiví, čestní a slušní, stále zachovávají formu vzájemného zdravení. Darmošlapové nejsou oprávněni zdravit a měli by tedy spíše proklouznout, aniž by si všimli svobodných a příčinlivých lidí. Pozdravit tedy prostě znamená, že patříte mezi řádné lidi a že stejně tak smýšlíte o druhém. Není v tom naprosto nic otrockého. Pozdraví-li vás cizí člověk po skautsku, okamžitě mu skautský pozdrav opětuje a podáte mu LEVOU ruku, to je skautské podání ruky. Levá ruka je bliže k srdci.

Skautský zákon obsahuje pravidla, jimiž se řídí skauti na celém světě. V různých zemích má zákon různý počet částí, u nás 10. Skautským slibem se skaut mimo jiné zavazuje zachovávat tento zákon. Zákony SIO-PARU přímo vycházejí ze skautského zákona.

Podle knihy Skauting pro chlapce

SKAUTSKÉ ZNAČKY

→		tudy			rozdělte se
↘		odboč			dopis 5m odtud
⇒		spěchej			zde je uložena zpráva
→ 10		počkej 10 min.			tímto směrem je tábor
* →		pozor, nebezpečí tudy nechoď			odešel jsem tímto směrem vrátím se
					jdi podle listů



Ahoj děvčata, ahoj chlapci!

6

Nejnovější zpráva! Při registraci v JUNÁKU se stala věc až neuvěřitelná - dívčí oddíl má číslo 85 a chlapecký 84. (Chvilka nechápavého ticha.) For je totiž v tom, že v roce 1984 jsme já, Grizzly a Myš založili oddíl KROKUS, který pracuje jako TOM dodnes (tenkrát jsme byli pod PO), ač se v současné době potýká s různými potížemi, jako je málo členů i vedoucích. Grizzly je dnes na to sám, jeho nejstarší rádce (oddílový rádce) odchází teď v dubnu na vojnu. Část z vás Grizzlyho zná, i když jen letmo. Právě v současné době probíhají „diplomatická“ jednání o případné velmi úzké spolupráci. No a v roce 1985 přece vznikli Stopaři, že? Takže tato souhra náhod mi téměř vzala dech, už proto, že jsem chtěl přesně tato čísla náčelníkovi Luborovi navrhnout, ale pak nějak nebyl čas!

Být skauty ovšem nebude jen tak. Dnes vás ale nechci „strašit“ tím, jací jsou skauti a jací tedy musíme být my, chceme-li mezi ně patřit. Je tu mnoho dalších otázek, například otázka peněz. Jako skauti si totiž budeme muset na spoustu věcí vydělat vlastní prací. Takže je na čase, abychom začali brát vážně sběr v klubovně a oddílové akce typu brigáda! Samozřejmě budeme dělat brigády bezplatně tam, kde je to třeba, ať už proto, abychom se jako skauti ukázali před veřejností, nebo proto, že nám tak velí skautská povinnost pomoci tam, kde je toho zapotřebí. Vaši rodiče na schůzce 28.3.1990 souhlasili s tím, že budeme vybírat měsíční oddílové příspěvky ve výši 10,- Kčs měsíčně s platností od 1.4., tedy už teď. Tedy vrací se historie z období 1985-86, kdy jsme od TJ Chodov neměli téměř žádnou podporu na běžný chod oddílu. I na tyto příspěvky byste si měli alespoň částečně vydělat sami. Možností je pár, např. už onen zmíněný sběr. Mezinárodní skautská organizace vyhlásila rok ekologie, mezi to patří i čistota našich a ochrana přírody. Každý z nás může udělat svůj malý, ale nezastupitelný čin třeba tím, že bude doma pečlivě shromažďovat starý papír a další druhotné suroviny a odevzdá je za patřičný peněz do sběrný. A mimoto stále platí: vydělané peníze jsou ty nejcennější!

Náměť na práci, která nese nejen peníze, ale i potěšení a obecný užitek, těch je více. Můžeme se i poradit s náčelníkem střediska, už něco dohadoval s lesní správou i dalšími. Ale samotná práce a snaha - ta musí být NASE!

Vzpomeňte si na čtyři mušketýry: jeden za všechny, všichni za jednoho!

BALIN

PRŮKOPNÍCI NAŠICH IDEÁLŮ



Lord Baden-Powell z Gilwellu (dokončení)

B-P byl povýšen a stal se národním hrdinou. V roce 1901 se vrátil do Anglie a ke svému překvapení shledal, že díky jeho osobní popularitě se stala populární i jeho kniha Rukověť skautingu (slovo scout v původním významu - četlo se to skaut - znamenalo zvěd, stopař), která byla určena pro vojáky. B-P v tom spatřoval osudovou výzvu - vždyť jestli tato kniha, psaná pro vojáky, se velice ujala mezi chlapci, jak by asi mohla zapůsobit kniha psaná přímo pro chlapce! Začal zpracovávat své zkušenosti, založil si knihovnu a studoval spisy o výchově chlapců ve všech dobách, od spartanských chlapců až po současnou dobu. Aby si své myšlenky a představy ověřil, odešel se skupinou chlapců na ostrov Brownsea (čti braunsi) v Anglickém průlivu a tam proběhl první tábor chlapců-skautů. A tábor se znamenitě vydařil.

Brzy poté na začátku roku 1908 už B-P začal vádát svůj „Skauting pro chlapce“ (Scouting For Boys), což byla praktická cvičebnice skautingu s jeho vlastními ilustracemi. Bylo to šest částí, vycházejících ve čtrnáctidenních intervalech. Odezvou bylo zakládání skautských družin a oddílů, a to nejen v Anglii. Tak začal vznikat druhý život B-P, který správně tušil, že své vlasti poslouží mnohem více, jestliže v mladé generace vychová řádné občany, než když cvičí několik vojáků. A tak vystoupil z armády a zbytek svého života zasvětil skautingu.

V roce 1912 se vydal na cestu kolem světa, aby se sešel se skauty četných zemí. Během války pak byla jeho práce na čas přerušena, ale po válce v roce 1920 se skauti celého světa sešli v Londýně na svém prvním mezinárodním sjezdu - bylo to první světové Jamboree. Poslední večer jamboree byl B-P prohlášen za Světového náčelníka skautů. Následovala další jamboree - 1924 Dánsko, 1929 Anglie, 1933 Maďarsko, 1937 Holandsko.

B-P stále pracoval pro skauting - psal o skautských otázkách a problémech, ilustroval své knihy a články, psal si s vůdci z četných zemí... V osmdesátí letech mu už ochabovaly síly. Odjel i s manželkou do své milované Afriky (jeho manželka se stala světovou náčelníčkou skautek). Žili na krásném místě v Keni. Dne 8. ledna 1941 B-P zemřel.

Vyberu pár myšlenek z jeho posledního poselství: „Pravou cestou k získání štěstí je rozdávat štěstí druhým.“ „... - držte se vždycky v životě skautského slibu-i tehdy, až jednou přestanete být šťastnými chlapci.“ Zpracováno podle knihy Skauting pro chlapce

Skautským heslem je

BUD' PŘIPRAVEN !

Znamená to být neustále v takovém stavu tělesné a duševní pohotovosti, aby skaut mohl konat svou povinnost. Duševní pohotovost znamená především sebekázeň a sebeovládání /poslušnost, plnění povinností a příkazů.../ a připravenost z hlediska znalostí a dovedností - vědět, co je třeba v pravý okamžik udělat, a být ochoten to udělat. Tělesná připravenost pak znamená vycvičit si svou sílu, výkonnost a obratnost, aby skaut i po tělesné stránce byl schopen potřebné vykonat.

Být připraven - a to vždy a všude! Mít tedy napsané úkoly /správné a včas, umět probíranou látku, umět poskytnout 1. pomoc, podat pomocnou ruku když je třeba /potěšit, poradit.../, pustit sednout staršího člověka v prostředcích MHD,... To je pár příkladů z běžného života každého z nás. Teď blíže k jednomu z nich.

Zdravotnictví ve Střední Evropě či např. v USA je na vysoké úrovni. Dnes se stále zvyšují technické možnosti lékařů a tudíž i šance přežít pro každého z nás, i když se nám stane někdy nějaká nehoda. Co ale zdravotnictví nedokáže a co nedokáže ani nikdy v budoucnosti, to je být okamžitě na místě takové nehody. A zde je nesmírně důležitý úkol pro nás pro všechny - umět za jakýchkoli okolností pomoci při zachráně životě!!! Pokud člověk po úrazu nedýchá nebo mu netepe srdce, rozhoduje o jeho životě následujících 5 minut! Po této době je už téměř jedno, zda se k němu dostaví lékař či nikoli. Těch pět minut je přesně ta doba, kdy o osudu člověka rozhoduje právě jenom to, zda lidé kolem něho jsou PŘIPRAVENI mu pomoci a udržet ho při životě do příchodu lékaře. A my musíme být připraveni! Už jen proto, že i my můžeme sami někdy potřebovat tuto pomoc! Musíme být připraveni duševně - vědět co a jak /umělé dýchání, masáž srdce, zástava krvácení.../, nebát se a jednat rychle a přesně - a i fyzicky - umělé dýchání i masáž srdce je činnost velmi namáhavá. NEPODCEŇUJME TO !!!



Ahoj děvčata a chlapi!

Dnešní povídání na úvod je krátké. Čeká nás junácká nováčkovská, proto o ní máte povídání na druhé straně. O slibu a zákonu se dovíte na této straně.

Říkali jsme vám něco málo o střediskové hře - bude 4.5. v pátek. Sraz je v 15:00 u Modré školy. Obsahem hry je především právě nováčkovská zlouška! Pevně doufám, že to nebude katastrofa! Víím, že jsme se tím zatím příliš nezabývali, a neočekávám tedy nijak oslnivé výsledky. Ale ať to není úplná ostuda!

O tom, že bude MISTR UZLOVÁNÍ, jste věděli minimálně 14 dní předem. To by mělo stačit, abyste poměrně spolehlivě uvázali všechny uzly, byť nijak bleskově. Většinou se to také podařilo, přesto ale 6 z 23 účastníků situaci nezvládlo. Nejvíce překvapil Ježour, který neuvázal v limitu zkracovačku po vidu! Nerveozita zapracovala, mimo soutěž už ji pak uvázal v pohodě. Měl bych pro příště radu: na první pokus važte uzel v klidu, nehoňte se za rekordy. Čas bude o něco horší, ale uzel je tu a je klid. Na druhý pokus pak zkuste čas vylepšit - idvž se to nepovede, nic se neděje, uzel máte splněn. Trochu zklamáním soutěž skončila také pro Gembiho, Netopýra (1 uzel nesplněn), Martinu, Martina a Jonáše (2 uzle). Pořadí se stanoví tradičně tak, že se udělá pořadí podle časů těch, co mají všechny uzle, pak těch, co nemají 1 uzel... Rád bych se dočkal okamžiku, kdy všichni uvážou všechny uzle!!!

Buďte připraveni!

Bahin

INDIÁNSKÉ SYMBOLY MĚSÍCŮ

- LEDEN
měsíc sněhu
- ÚNOR
měsíc hladu
- BŘEZEN
měsíc vran
- DUBEN
měsíc trávy
- KVĚTEN
měsíc sazenic
- ČERVEN
měsíc ráží
- ČERVENEC
měsíc bouří
- SRPEN
měsíc zrní
- ZÁŘÍ
měsíc lovu
- ŘÍJEN
měsíc padajícího listí
- LISTOPAD
bláznivý měsíc
- PROSINEC
měsíc dlouhých nocí



SLIB JUNÁKŮ A SKAUTEK

Slibuji ns svou čest jak dovedu nejlépe:

1. milovat vlast svou Republiku československou a sloužit jí věrně v každé době;
2. plnit povinnosti vlastní a zachovávat zákony junácké;
3. duší a tělem být hotov pomáhat bližnímu.

Denní příkaz junáků a skautek: Vykonat každý den alespoň jeden dobrý skutek.

ZÁKON JUNÁKŮ A SKAUTEK

1. Junák je pravdomluvný.
2. Junák je věrný a oddaný.
3. Junák je prospěšný a pomáhá jiným.
4. Junák je přítelem všech lidí dobré vůle a bratrem každého junáka.
5. Junák je zdvořilý.
6. Junák je ochráncem přírody a cenných výtvorů lidských.
7. Junák je poslušný rodičů, představených a vůdců.
8. Junák je veselý myslí.
9. Junák je spořivý.
10. Junák je čistý v myšlení, slovech i skutcích.

INDIÁNSKÉ KORÁLKOVÁNÍ

Nejprve si z prkénka a dvou dřevěných hranolky vyrobíme jednoduchý stav. Na oba hranolky přitlučeme malé hřebínky, které budou vést nitě osnovy (viz obr. 1 a b). Celý stav uděláme asi o 14-20 cm delší než nejdelší pásek, který chceme utkat.

Potom si rozmyslíme, jak široký pásek chceme vyrobit, a na čtverečkováný papír si rozkreslíme vzorek (1 čtvereček = 1 korálek). Pro indiánské geometrické vzory je vhodný lichý počet korálek v jedné řadě (obr. 2a, b, c, d).


Na osnovu použijeme pevné nitě, které můžeme navoskovat, aby po nich korálky neklouzaly. Nítě napneme tak, aby procházely mezerami mezi zuby hřebínek. Upevníme je kolem hřebíčků na koncích prkénka. Doporučuji dát krajní nitě osnovy dvojité.

A teď začneme s vlastní prací, a to uprostřed napnuté osnovy (takže začínáme uprostřed vzoru). Další nit přivážeme ke kraji osnovy a navlékneme na ni korálky první řady. Položíme je na osnovu a navlékneme na ni korálky první řady. Položíme je na osnovu a provlékneme jimi jehlu pod osnovou zpátky (obr. 3). Navlékneme druhou řadu a postup opakujeme tak dlouho, až je polovina pásku hotová. Pak se vrátíme doprostřed osnovy a utkáme druhou polovinu. konce pásku buď zapleteme (obr. 4), nebo jednotlivé nitě osnovy přišijeme na podklad, který chceme ozdobit.

Přeji vám úspěch v práci, která se jistě podaří, a příště si povíme o další technice.
Vl. Pernice-Krtiek

Legend for colors and symbols:

- černá
- červená
- světlá modrá
- tmavě modrá
- kříž
- hvězda
- bílá



NOVÁČKOVSKÁ ZKOUŠKA

Dnešní nováčekovská zkouška (z roku 1989) je vlastně už třetí v pořadí v historii našeho oddílu. Nejbližší junácké nováčekovské byla ta druhá, která z junácké v podstatě vycházela (samozřejmě postrádala ty body, které souvisely čistě se skautingem-junáctvím - junácká hymna, znak a pozdrav atd.). Protože v současné době usilujeme stát se junáky (tím už automaticky mám na mysli i to, že dívky se chtějí stát skautkami), čeká nás plnění junácké nováčekovské. V současné době je ale velmi málo sešitků - stezek junáků a skautek - kam se zapisují splněné body (stejně jako máme sešitky naší nováčekovské), musíme vám přiblížit jejich obsah jiným způsobem. Víte vůbec, že chlapečci a dívky mají v JUNÁKU trochu odlišné nováčekovské?

NOVÁČKOVSKÁ ZKOUŠKA JUNÁKŮ

I. SKAUTSKÁ VÝCHOVA

- 1.1 Junácká hymna a junácký znak. Zaspívá 1. sloku junácké hymny, zná autory hymny i znaku Českého Junáka. Popíše a vysvětlí národní skautský znak.
- 1.2 Junácký zákon, slib a heslo. Zná z paměti.
- 1.3 Zásada denního, dobrého skutku. Rozumí jí a prokáže, že ji plní.
- 1.4 Zná obsah přečtené knihy. Dovede obsah knihy souvisle vyprávět.

2. OBČANSKÝ

- 2.1 Státní hymna, znak a vlajka. Zaspívá 1. sloku státní hymny, zná její autory. Popíše státní znak a narreslí státní vlajku. Zná pravidla o vyvěšování vlajek.
- 2.2 Píle ve škole, pomoc doma. Má dobrý prospěch ve škole, je pracovitý doma, ve škole i v oddíle.

3. MÍSTNÍ ZNALOSTI

- 3.1 Okolí bydliště a klubovny. Zná jména ulic a tratí dopravních prostředků MHD v okolí bydliště i klubovny, dovede popsat i vysvětlit cestu. Ví, kde bydlí rádce družiny, vedoucí oddílu. Zná družinovou štafetu.
- 3.2 Bezpečnost v dopravě a na silnici. Umí bezpečně přecházet jízdní dráhu, zná pravidla silničního provozu a nejdůležitější značky, umí používat prostředky MHD.

4. JUNÁCKÉ HNUTÍ

- 4.1 Organizace střediska, pokřiky. Zná rozdělení vlastního střediska na oddíly a svého oddílu na družiny. Zná název své družiny, číslo oddílu, číslo a název střediska. Zná jméno svého rádce a ostatních členů družiny, jméno vedoucího oddílu, jeho zástupců i vedoucího střediska. Zná pokřiky své družiny, oddílu, střediska.
- 4.2 Junácký kroj, pozdravy, levá ruka. Zná součásti letního kroje, jejich správné nošení. Vyloží smysl junáckého pozdravu a používá ho, zná i všechny druhy junáckých pozdravů. Ví, proč si skauti celého světa předávají levou ruku.
- 4.3 Oddílové signály a povely. Zná smluvené oddílové signály a povely paží i píšťalkou.

5. TÁBORNICTVÍ

- 5.1 Junácký zápisník. Vede si samostatně svůj junácký zápisník a má v něm vše, co je zapotřebí znát a dovést k nováčekovské zk.
- 5.2 Skautské značky. Zná skautské značky a umí jich prakticky využívat. Dovede podle nich sledovat cestu.
- 5.3 4 výpravy a 8 schůzek. Umí se obléci a vzbavit na výlet, sbalit si správně batoh. Chodí včas, neruší program, aktivně se na něm podílí.
- 5.4 Chování v přírodě. Zná smysl 6. bodu skautského zákona a dovede ho vysvětlit. Prokáže nejméně na 4 výpravách do přírody, že se v ní umí chovat.
- 5.5 Rozdělání a zabezpečení ohně. Dovede rozdělávat oheň v přírodě, dovede správně zatopit v kamnech. Umí vybrat vhodné místo pro ohniště, opatří vhodný materiál na podpal. Ví, jak využít směr větru. Umí správně uhasit ohniště a zahladit ho.

6. ZRUČNOST A DOVEDNOST

- 6.1 6 skautských uzlů a jejich použití. Umí prakticky uvázat a správně použít tyto uzly: ambulanci, škotovou a rybářskou spojku, lodní smyčku (i na kmen stromu),

dračí smyčku a zracovačku.

- 6.2 Práce s kapesním nožem. Umí správně a bezpečně zacházet s nožem. Má vždy nůž správně nabroušený (brousí jej sám), zhotoví s použitím nože jednoduchý výrobek. Ví, co noži škodí, a nedělá to.
- 6.3 Přišije knoflík a záplatu - předvede.
- 6.4 Krabička všestranné pomoci (KPZ) - zhotoví si vlastní, nosí ji s sebou. Ví, co do ní patří, má to v ní a dovede to použít.

7. ZDRAVOVĚDA

- 7.1 Základy osobní hygieny. Vysvětlí důležitost mytí, čištění zubů a nehtů, otužování i pravidelného spánku pro lidské zdraví. Sám tyto zásady dodržuje.

8. TĚLESNÁ ZDATNOST

- 8.1 Ujde na výletě s běžnou výstrojí 10 km.
- 8.2 Umí se pohybovat skautským krokem.

NOVÁČKOVSKÁ ZKOUŠKA SKAUTEK

I. JUNÁCKÁ VÝCHOVA

1. Junácká hymna a znak. (1.1)
2. Junácký zákon, slib a heslo. (1.2)
3. Zásada denního dobrého skutku. (1.3)

II. OBČANSKÝ

4. Státní hymna, znak a vlajka. (2.1)
5. Prezident republiky. Zná hlavní údaje o současném prezidentu republiky a o jeho předchůdcích.
6. Státní svátky. Zná státní svátky a jejich význam.

III. JUNÁCKÉ HNUTÍ

7. Organizace střediska. (4.1)
8. Junácký kroj, pozdravy. (4.2)
9. Oddílové signály a povely. (4.3)

IV. MÍSTNÍ ZNALOSTI

10. Okolí bydliště a klubovny. (3.1)
11. Bezpečnost v dopravě a na silnici. (3.2)

V. TÁBORNICTVÍ

12. Junácký zápisník. (5.1)
13. Junácké značky. (5.2)
14. 4 výpravy, 8 schůzek. (5.3 + část 5.4)
15. Rozdělání a zabezpečení ohně. (5.5)

VI. ZRUČNOST A DOVEDNOST

16. 6 junáckých uzlů a jejich použití. (6.1)
17. Práce s kapesním nožem. (6.2)
18. Přišije knoflík, zašije trhlínu (předvede).
19. Krabička všestranné pomoci. (6.4)
20. Pravidelně pečuje o svůj kroj, obuv a šaty.

VII. ZDRAVOVĚDA A PRVNÍ POMOC

21. Základy osobní hygieny. (7.1)
22. První pomoc. Umí ošetřit oděrku, povrchní ránu, popáleninu 1. stupně a umí přiložit sterilní obvaz.

VIII. KULTURA

23. Čtenářský deník. Založí si čt. deník.
24. Nová píseň a hra - naučí svou družinu.

IX. TĚLESNÁ ZDATNOST

25. Ujde na výletě 10 km. (8.1)
26. Umí se pohybovat skautským krokem (asi 1 km).
27. Denní cviky. Snaží se denně alespoň chvíli si zacvičit.

Trochu se do toho zhloubte a začněte se více zabývat zvláště junáckými záležitostmi (heslo, slib, zákon...). Není toho zas tak úplně málo, ale nelekejte se. Některé věci splníte tak, že o tom ani nebudete vědět!

Vystřihujeme ze staré • STOPY •

VYBAVENÍ JEDNOTLIVCE:

spacák /nejlépe s vložkou/
oblečení na spaní
spodní prádlo
trenýrky 3x
tričko 3x + 1 s dl.rukávy
zelená košile /slavnostní/
flanelová košile
tepláková souprava
krátké kalhoty
dlouhé kalhoty /+ montérky/
tenká větrovka
teplý svetr
plavky
ponožky tenké 4x /podkolenky/
ponožky tlusté 2x
pláštěnka
kapesníky
šátek
čepička proti slunci
pevné kožené boty /pohory, kanady/
botasky, tenisky /+ sandály/
holínky
/boty do vody/
ručníky /froté + obyč./
utěrka
kartáček na zuby + pasta
mýdlo v pouzdře /+ žínka/
hřebec, zrcátko
šampon
krém na opalování
toaletní papír - 1 role
prášek na praní /raději ne trimin/
čištění na boty v igelitáku
ešus /velký, malý a víčko/
hrníček
lžice
nůž
polní láhev
baterka /+ náhradní baterie/
škrabka na brambory
KPZ
šití /více nití i knoflíků/
psací potřeby /propiska i tužka/
dopisní papír, obálky, známky
uzlovačka
Zápisník
pištálka
praporečky
hadrové míčky, **tenisák**
menší až střední batoh
hudební nástroj /pokud na něco hraje/

VYBAVENÍ DRUŽINY:

družinové sekery /2ks/
družinové buzoly
količky na prádlo a šňura
družinová lékárna
zástěry
nůžky
kreslicí potřeby /pastelky apod./

JESTĚ PÁR PŘIPOMÍNEK k vybavení.

Věci vezte v kufříku. Špatně se nosí, ale my ho moc nosit nebudeme a do stanu je mnohem lepší než třeba krosna.
Doma asi nemáte **kapsář**, ale do stanu je skvělý. Pohlédněte se.
Můžete si s sebou vzít **fotaparát**, není-li ovšem moc drahý a trochu to s ním umíte.
Hodí se vám **starší klobouk** - proti dešti i na hry, neškodí takzvaná kočka - pruh chlupaté kůže na záda proti chladu - také se jí říká **ledvinák**. Ledviny máme jen jedny a je třeba si je chránit.
Máte-li **pěřový spacák**, je **vložka** do spacáku velmi rozumná věc - používáním se pak špiní hlavně vložka.

ZVLÁŠTNÍ VYDÁNÍ - 14.6.1989

20a

Nejsem si jist, jestli všichni naši členové vědí, co si mají vzít s sebou na tábor. Proto vychází toto zvláštní vydání STOPY.

V každém případě je třeba, abyste měli své věci označeny jménem nebo oddílovým číslem.

TÁBOR '90

PŘIHLÁŠKY přineste co nejdříve, nejlépe bych už je měl mít u sebe.
LÉKAŘSKÁ PROHLÍDKA nemusí být těsně před táborem (ještě loni nesměla být starší 3 dnů před odjezdem).
PROHLÁŠENÍ RODIČŮ bude mít jiný text než loni - brzy dodáme potřebné formuláře.
CENA TÁBORA 800,- Kč se nemění. Předpokládáme, že i při zdražení potravin s financemi vyjdeme - menší schodek můžeme hradit z ročního rozpočtu oddílu. Příští rok už to bude horší. Tábor zaplatte do odjezdu tak, abyste mi mohli nejdříve při odjezdu ukázat nebo předat doklad o zaplacení tábora!
MÍSTO TÁBORA bude brzy už jasné, zatím jsou stále dvě možnosti (jednou z nich je Červená Řečice).

CO SI VZÍT NA TÁBOR ?

V podstatě platí loňský seznam věcí s připsaným tenisákem. K tomu ještě pár připomínek:
- děvčata si mohou (pokud mají) vzít nějakou pěknou sukni, kterou by používala jako součást kroje (i mimo)
- máte-li doma, vezte si lyžařské brýle - hodí se jako ochrana očí při nočních hrách v lese
- vezte si všechny věci, které souvisejí s naší dlouhodobou hrou (testament, záznamník zkoušek na tituly, našité knoflíky na filcu atd.)

CO DALŠÍHO O TÁBOŘE ?

Ještě vám to upřesníme, ale už nyní vás raději upozorním, že na táboře se budou konat Mistrovství všech 4 profesí - a bylo by třeba, abyste se na to už doma trochu připravili. Disciplíny budou typické pro jednotlivé profese.

Už jsme vám říkali, že vaše profese budou mít pro vás drobné výhody i nevýhody - každý musí pobavit, je-li třeba, bojovník je silák a rytíř, zálesák vždy spolehlivě rozdělá oheň, mág poradí i povzbudí... Totéž platí i o vlastnostech - máš-li hodně bodů za sílu, pošleme tě spíše pro kládu do lesa než pro vejce do obchodu.

Doufám, že jste něco málo dali svému vaření! Ze začátku vám budeme více pomáhat, později už méně. Je tu samozřejmě riziko, že se nenajíme, ale heslo je přece: Buď připraven! Jste připraveni?

Správný skaut udržuje v čistotě svůj kraj. Nerad bych se dočkal toho, že budou naši táborníci běhat po okolí se zahumusenou košilí a šátkem! Nebudeme samozřejmě chodit v kroji pořád, to je nesmysl. Ale když už jednou budeme

a spacák jen minimálně. Vložku totiž lehce vypereme, pěřový spacák se ale čistí jen velmi obtížně. Kdo bere nějaké **LEKY**, ať si je vezme s sebou!!! Doufám, že nás na to rodiče upozorní!

Množství spodního prádla, kapesníků i dalších věcí necháváme dle úvahy vaší i vašich rodičů. Budete asi potřebovat nějaké **provázky**, něco budeme mít v náhradku, ale raději si vezměte pár metrů sami /třeba do družiny/.

Nedoporučuji repelent, moje zkušenosti s ním jsou takovéto: komáry ani mouchy neodpuzeje, ve výjimečných případech naopak přitahuje. A pokud je ve spreji, může se dostat do očí a to je velmi nepříjemné. Lepší je smířit se s tím, že jsme v přírodě.
Doporučuji naopak **dlouhé lehké kalhoty** do lesa, které budeme strikat proti klábšvadlem /viz STOPA 20/.
Případné dotazy na další detaily budeme zodpovídat třeba na schůzce.

už jednou budeme nosit součásti **JUNÁCKÉHO KROJE**, neměli bychom mu dělat ostudu. Takže například pan Gembi nebude nechávat svůj šátek mimo stan, aby mu na něj cákalo bláto, že?

Vezměte si s sebou i **staré stopařské šátky**, využijeme je při terénních hrách na odlišení jednotlivých skupinek!

Hlavně si vezte dobrou náladu a chuť do práce, bude té práce dost!