



Nazdar sestřičky a bráškové!

Setkáváme se opět v novém oddílovém roce a pro ty, kdo nebyli na táboře, bude toto setkání určitě trochu nezvyklé. Pro nás pro všechny bude tento nový oddílový rok znamenat spoustu nového a nezvyklého. Na táboře jsme si už pověděli něco o naší společné budoucnosti a další povídání obsahuje první číslo KLUBÍČKA. Dost vám napoví i razítkový vzorec po levé straně.

Možná se někdo pozastavil nad tím, že Krokus i Stopaři měli svůj oddílový časopis. A co bude dál? Který z nich bude existovat i nadále a který ne? Ono je to ale trochu jinak. Stopaři totiž měli spíše věstník než časopis. V dávných dobách /1985-1988/ byla síce STOPA časopisem, ale potom se začala zbyvat spíše tím, že oznamovala co se bude dít, kdy a kde to bude, co zajímavého se dělo, přinášela výsledky měsíčního bodování atd. A právě takovou funkci bude mít i nyní. Takže bude souběžně vycházet STOPA i KLUBÍČKO, každý tento „oddílový tisk“ se bude zabývat trochu něčím jiným a KLUBÍČKO narozdíl od STOPY bude nepravidelné a bude mít své zvláštní pravidla pro ty, kdo jej budou chtít získat.

Co tedy najdete ve STOPĚ? Plán akcí, měsíční bodování, co je v oddíle nového, zajímavosti z oddílu, střediska, celého skautského hnutí vůbec i jiné zajímavosti, oddílové inzeráty...

A proto - naše heslo: ČTĚTE STOPU, STOPA JE TU PRO VÁS !!!

Balin



+



=



- VYUŽIJTE MOŽNOSTI ODDÍLOVÉ INZERCE VE STOPĚ !!! / NEVÁHEJTE!!! -

Máte doma pohory, které už jsou vám malé? Napište inzerát do STOPY!!! Jistě se najde zájemce!

Máte doma omylem dvě stejné zajímavé knihy? STOPA vám pomůže najít zájemce o koupi či výměnu!!!

Máte doma navíc něco, co by jiný upotřebil? Napište do STOPY!!!

STOPA JE TU PRO VÁS !!!

- NEKUPUJTE ANNONCI A NAPIŠTE RADĚJI DO STOPY !!! / NEVÁHEJTE!!! -

BODOVÁNÍ - JAK V BUDOUCNU ?

Jistě každý se mnou bude souhlasit, že při vyhlášení výsledků měsíčního bodování je každý napjat, jak tentokrát zabodoval, jak dopadl, lépe nebo hůře... Bodovat budeme i nadále, jen trochu jinak, než tomu bylo dříve.

ÚČAST: schůzka 4 body; jednodenní výprava 4 b.; pracovní schůzka 6b.; pracovní jednodenní výprava 6b.; vícedenní výprava 6b.; pracovní vícedenní výprava 8b.; mimořádná neplánovaná akce 1b. /u družinové akce se musejí zúčastnit nejméně 4 členové/.

HRY: hodnotí se podle charakteru hry, na závěr akce se všechny výsledky sečtou a výsledkem je hodnocení třetinkové /na družinově/ - tj. 3, 2 a 1 bod - nebo čtvrtinkové /na oddílově - hodnocení družin/ - tj. 4, 3, 2 a 1 bod. Ono je to trochu komplikovanější, ale pro názornost to takhle zatím stačí.

STOPROCENTNÍ ÚČAST NA AKCI: družina, která se sejde na akci celá, je zvýhodněna tím, že každý člen dostane 1 bod.

OMLUVENÁ NEÚČAST: boduje se jako účast; platí to pouze v případě školy v přírodě apod., nesmí být dlouhodobá /zúčastní-li se dotyčný pouze 1 až 2 akcí v měsíci, a to z vážných důvodů, není ten měsíc bodován/, samozřejmě se nepřiznávají body za hry. Omluvená neúčast typu „chalupa“ nebo „babička“ apod. se jako účast nebuduje.

POZDNÍ PŘÍCHOD, DŘÍVĚJŠÍ ODCHOD: Do 15-ti minut je to - 1 bod; nad 15 min. polovina bodů za účast. Pokud se dotyčný zúčastní méně než poloviny akce, získává symbolický 1 bod za účast.

ZAPOMENUTÍ POVINNÝCH VĚCÍ: - 1 bod /bude upřesněn a uveřejněn seznam povinného vybavení na akce - např. KPZ, pištalka, hadrové míčky atd./.

DOBROVOLNÁ DESÍTKA: 10 bodů, které mohou rozhodnout - jsou za prospěšnou činnost, např. příspěvek do časopisu /do KLUBÍČKA/ 2-4 body, 1 bod za příspěvek nepřijatý/, za pamětní kartičky /camrátko/ 3 body, hra pro ostatní až 3 body, atd. Do měsíčního bodování se vždy počítá těchto bodů nejvýše 10; získá-li jich někdo více, má dvě možnosti: buď si je převést do dalšího měsíce, nebo je využít a „zaplatit“ si jimi nějakou omluvenou nebo dovanou neúčast.

ZÁPISNÍK: maximálně 5 bodů, -2 body za nepřinesení, boduje se čtvrtletně.

PLÁN AKCÍ do konce roku

- pravidelné schůzky, v září pouze oddílové, více v příští STOPĚ

- VÝPRAVY:

- 15.-16.9. Zahajovací výprava
- 28.-30.9. Brigáda v lese
- 12.-14.10. Tajná akce
- 26.-28.10. Brigáda
- 16.-18.11. Podle možnosti
- 1. nebo 2. 12. Družinová výprava
- 14.-16.12. Vánoční výprava

-x-x-x-x-x-x-x-x-x-x-x-x-x-x-x-x-

AKTUALITY - ZPRÁVY

Asi nevíte, že se bude něco dít s naším střediskem? Podle dobře informovaných zdrojů /Lubor/ by se mělo dnešní „mamutí“ středisko PASÁT rozdělit na tři střediska pod vedením Lubora Seiferta, Ládi Dufka a Dáši Šabatové /to by bylo ovšem pouze dívčí středisko/. K Dáše by tedy šly současně dívčí oddíly, k Láďovi Zlutý květ a u Lubora by měly zůstat oddíly 8., 81. a 129., tedy my - pozor, aby nedošlo k mýlce, musím to upřesnit. Ve 20. středisku PASÁT by byly oba oddíly č. 129! Lubor to správně pochopil a sám s tím přišel, že by to tak asi mělo být!

+ + +

Nevím, zda jste zaregistrovali, že vyšlo DOBRODRUŽSTVÍ V TEMNÝCH ULÍČKÁCH, což je dohromady Záhada hlavolamu, Stínadla se bouří a Tajemství Velkého Vonta, to vše za pouhých 47,- korun vázané! A je to počtení, které stojí za to!



Nazdar sestřičky a bráškové,

už je tu druhé číslo letošní STOPY! A přináší zase něco nového a zajímavého!

Už asi víte, jak to bude s KLUBÍČKEM, ale raději ať to máte i ve STOPĚ, neboť jste sklerózníci. Narozdíl od STOPY bude dostávat 1 výtisk KLUBÍČKA každá družina, která si to samozřejmě mezi sebou popůjčuje. Ale chce-li někdo získat výtisk pro sebe, má možnost - stačí dodat do KLUBÍČKA příspěvek. Podle rozsáhlosti, kvality obsahu i zpracování příspěvku lze získat předplatné na 2-3 čísla! O čem psát? Tak především o našich výpravách, podle dohody bude mít vždy někdo možnost získat předplatné povídáním o tom, kde jsme byli a co jsme tam dělali, přičemž může samozřejmě využít zápisu v družinové kronice. Z toho plyne, že je výhodné napsat akci do družinové kroniky a potom třeba i jinými slovy do KLUBÍČKA. Ale psát se dá více věcí, někdo třeba vymyslí básničku nebo povídku, někdo zase nakreslí vtip nebo obrázkový seriál... Budeme dávat přednost neopsaným původním příspěvkům, možná redakční rada rozhodne nevydávat opsané příspěvky vůbec. A nakonec už jen připomenou, že za příspěvek do časopisu jsou i body do dobrovolné desítky. A ty se hodí.

ČTĚTE STOPU! STOPA JE TU PRO VÁS!

ČTĚTE KLUBÍČKO! KLUBÍČKO JE TU TAKÉ PRO VÁS!

Balín



„Hele mám výborný nápad - půjdeme a zmlátíme kočku!“

Obkresleno z knížky Pavla Kantorka „Knižka pro kočku“

JAK TO BUDE S ODDÍLOVÝMI PŘÍSPĚVKY?

Oddílové příspěvky jsou stále 10 korun za měsíc. Protože se nám ale naproste neosvědčilo vybírání každý měsíc, uděláme to jinak. Bude se vyběrat třikrát do roka: v září za září až prosínek, tedy 40,-; v lednu za leden až březen, tedy 30,-; v dubnu pak opět 30,- za duben až červen. Máte na to vždy celý měsíc, my vám to budeme připomínat, takže to by se vám snad mohle podařit!

Letos můžete namítat, že se to všechno dozvídáte až teď, když je už konec září. To je samozřejmě pravda, proto máte čas do poloviny října. Kluci to vědí už od minulé středy, ti jsou větší sklerozové!

A ještě drobné upozornění - nemáme rádi neplatiče, jsou tu pravidla a je potřeba je dodržovat! Neradi bychom se z těchto důvodů a někým leučili!!!

INFORMACE PRO VÁS

Už jsme vám říkali o tom, že byla v Praze otevřena junácká prodejna, přesněji prodejna junáckých potřeb. Je v Haškové ulici č.7, což je mezi Letnou a Vltavskou (stanicí metra). Otevřena mají: Út 8-12 a 13-18, St 13-18, Čt 8-14, Pá 8-13. Zatím toho tam moc nemají, záleží dost na štěstí. Pokud se trefitě a budou něco mít: skautský klobok 185,-; pištalka 22,50; opasek - nevím cenu (už ho neměli); dále měli za 3,50 brožurku Indiánské značky (písme), Život v peklusu (I. díl) od J. Foglara za 35,-, dále různé pohlednice se skautskou tematikou, diplomky, tabulky na bodování a docházku pro družiny, odznačky, brožurku Uzlování a splétání... Nedá se říci, že by ceny byly lidové, ale za to v JUNU nemeheu (jmenuje se to JUN). Můžeme doufat, že časem půjdou ceny dolů a skautování nebude přepychem! Další zboží přý dosátnou v půlce října.

BODOVÁNÍ - HRY

V minulém čísle jsem začal povídat o bodování a v podstatě jsem vyčerpal to hlavní. Jediné, co by bylo potřeba trochu více osvětlit, jsou body za hry, neboť ty jsou různé podle povahy akce.

Pomineme-li rozdělení akcí na schůzky (SCH), jednodenní výpravy (V1), vícedenní výpravy (V2), mimořádné akce (M) a tábory (T), je tu ještě dělení a akce normální a pracovní. Na pracovní akci se předpokládá spíše práce a zábava spíše jen na okraj. Proto jsou také pracovní akce bodově zvýhodněny. Na nich také bodování jednotlivců bude obsahovat především to, jak se chopili práce.

Jak je to tedy s bodováním za hry na různých typech akcí? Pro jistotu zopakují základní princip: všechny body za různé hry se sečtou a z nich se potom třetinkovým systémem na družinových akcích a čtvrtinkovým systémem na oddílových akcích vytvoří příslušné body do bodování. Třetinkový systém znamená, že příbližně třetina (ale není to vždy pravda, záleží dost na výkonech) hráčů obdrží 3 body, další třetina 2 a zbylá třetina 1 bod. Podobně je to u čtvrtinkového systému - 4,3,2,1. Více už ukáže tabulka:

SCH:	4,3,2,1	pracovní SCH:	-
V1:	5,4,3,2	pracovní V1:	5,4,3,2
V2:	8,7,6,5	pracovní V2:	8,7,6,5
M:	-		

Takže vidíte, že ten poslední a nejmín úspěšný na V2 obdrží celkově za hry 5 bodů. Ale to je v pořádku, hry odehrál, snažil se. A je na tom pořad tak, že má o co bojovat, neboť po jedné akci není mezi ním a těmi před ním žádný propastný rozdíl. Čili když mi to jednou nejde, není třeba házet flintu do žita.

DŮLEŽITÁ ZPRÁVA Z ODDÍLU

Clapci si na své schůzce minulý týden odhlasevali svůj název oddílu. Je jím jediný návrh, který byl přednesen - ARAGORN. O důležité postavě tohoto jména z knihy J.R.R. Tolkiena PÁN PRSTENŮ jste se už něco dozvěděli. Dozvíte se o ní něco více od nás i z této knihy, jejíž první ze tří dílů před nedávnem vyšel.

Trochu nás zamrzelo, že nikde z chlapců s žádným jiným názvem nepřišel. Mě se ARAGORN líbí, zmí i trochu tajemně, neboť ne každý ví, o co jde. Nicméně pánové, především vy budete nositeli tohoto jména. A aby mělo opravdu ten správný význam, musíte je přijmout za vlastní! Pokud je vám to fuk, tak jsme se mohli pojmenovat třeba Pameláci!

! INZERÁT ! INZERÁT !

Doma mi překáží: Historie českého skautingu slovem i obrazem /15,- Kčs/, ~~W. Bakalář - Psychohry /25,-/;~~ Jedeme na vozu - kilometrůž Vltavy, Lužnice a Otavy /15,-/; dál pak příběhy z Divokého západu: ~~Mírko Pašek - Děvo pro Oklahomu /20,-/ a Ztracená prairie /20,-/ a Otto Janka - Zloděj snů /15,-/;~~ lovecké příběhy: Josef Čelůstka - Za losy a medvědy /20,-/; román z prostředí americké armády těsně před vypuknutím 2. světové války: James Jones - ... až navěky /oba díly 50,-/.

Kdo dřív přijde, ten mele. Při odběru tři a více knih sleva!!! Radek 498503



Nazdar sestřičky a bráškové,

tentokrát vám musím maličko promluvit do duše. Měli jste totiž nedávno něco za úkol a zdaleka ne všichni ho brali vážně. Měli jste se doma zeptat, jak to bude u vás doma vypadat „na dušičky“, čili jestli máme udělat výpravu 31.10.-4.11. - jestli to přestě má význam připravovat. Z těch, kteří přišli na akce v sobotu a neděli 29. a 30. září, jsme většinou vypáčili jasnou odpověď, ale co vy ostatní? Měli jste se ozvat do naší neděle 30. září, děvčata štafetou, chlapi jednotlivě! Nicméně bylo ticho, nic se nedělo, nikde nic neměl zjistit, nezájem... Dobře, my z toho vyvedíme patřičné závěry, prvním z nich je ten, že se výprava plánuje na 26.-28.10. posunuje se již zmíněný termín 31.10. až 4.11., bude tedy delší. A nebude-li většina z vás mezi jet, behužel, směla. A bude-li vás jen pár, akce se zruší a vedoucí si udělají klidný víkend. Klídek, nezájem. Jaké vy.

3.10. '90 Radek - Baží

MENECHTE SI MAZAT MED KOLEM PUSK KLUBÍČKEM!!!

V prvním čísle konkurenčního tisku, takzvané KLUBÍČKA, jste se mohli dočíst něco o vaší jistě velmi oblíbené STOPĚ, což se vám určitě nelíbilo. To je v pořádku, nelíbilo se to ani nám. Nicméně nebudeme oplácet stejnym, jak víte už z našeho minulého čísla, propagujeme oboje, STOPU i KLUBÍČKO. Proto vám doporučíme tete:

ČTĚTE STOPU, STOPA JE TU PRO VÁS! CHCETE-LI, ČTĚTE I KLUBÍČKO, ALR NEBERTE VÁŽNĚ TO, CO SE V NĚM PÍŠE O STOPĚ!!!

BODOVÁNÍ V ZÁŘÍ

ARAGORN:

- | | |
|---------------|------|
| 1. Kája | 49b. |
| Sarance | 49 |
| Ježour | 49 |
| 4. Martin P. | 47 |
| 5. Veverčák | 31 |
| 6. Jeffrey | 28 |
| 7. Drebek | 26 |
| 8. Gombi | 22 |
| 9. Marek | 20 |
| 10. Alláh | 18 |
| 11. Pavel | 15 |
| Jonáš | 15 |
| 13. Pytlák | 13 |
| 14. Netepýr | 8 |
| 15. Martin H. | 4 |

Nebedování:
Dan C., Radek,
Dan M., Martin R.

ARWEN:

- | | |
|-------------|------|
| 1. Sněhurka | 49b. |
| 2. Píďa | 47 |
| Pavla | 47 |
| 4. Potvůrka | 44 |
| 5. Bonami | 31 |
| 6. Olina | 28 |
| 7. Kukačka | 27 |
| Šnek | 27 |
| 9. Pípa | 13 |

Nebedování:
Dita, Miša, Olina
K.

emluvil pozdě a nebo vůbec ne, bylo to bráno jako „žert“. Jednou, ne může se to stát. Podruhé, to už je horší, ale dejme tomu. Petřeti? Ale, ale, ty jsi nějaký žertér! S tebou už příliš nemůžeme počítat, ty jenen žertuješ a nic nebereš vážně! Nedá se na tebe spolehnout.

ZPRÁVA Z ODDÍLU / ZPRÁVA Z ODDÍLU

Minule jsem psal o tom, že chlapeci přijali pro svůj oddíl jméno ARAGORN. I děvčata se zalíbilo jméno z knihy pana Tolkiena a přijaly za své jméno ARWEN. Více o těchto jménech se můžete dříve či později dozvědět v KLUBÍČKU.

BÝVALO KDYSI DOBRÝM ZVYKEM dát nám vědět, když jste se nemohli zúčastnit nějakého oddílového podniku. Te kdysi je minulý školní rok a te dát nám vědět je slušnost a ba co víc - jedna vaše

oddílová povinnost. Budeme ji od vás vyžadovat, není totiž pedle nás zase tak těžké zvednout telefon nebo po někom poslat vzkaz!! Předem plánovaná akce oddílu nebo družiny jsou bedované a takzvané „povinné“, až na výjimky se na ně nemusíte předem hlásit - naopak hláste svou neúčast! Jinak je tomu třeba v případě tábora, tam se přihlásíte a teprve potom se s vámi počítá.

Přestě počítejte s tím, že máte-li být na nějaké naší akci a nejste na ní, měli bychom o tom předem vědět nebo nejspíše na začátku té akce (když po někom pošlete vzkaz). A nevíme-li, co s vámi je, něco není v pořádku. V té chvíli jste porušili jistě pravidle hry a trochu narušili otázku vzájemné důvěry: když nedodrжете pravidla, můžeme se na vás spolehnout? Vždy a ve všem? Zauvažujte o tom!

V jedné organizaci, jejímž jsem byl členem, se te dělalo takto: když se s někým počítalo a on se emluvil pozdě a nebo vůbec ne, bylo to bráno jako „žert“. Jednou, ne může se to stát. Podruhé, to už je horší, ale dejme tomu. Petřeti? Ale, ale, ty jsi nějaký žertér! S tebou už příliš nemůžeme počítat, ty jenen žertuješ a nic nebereš vážně! Nedá se na tebe spolehnout.

PLÁN AKCÍ DO KONCE ROKU

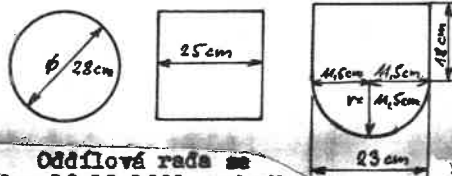
Základní systém plánování akcí se trochu pozměnil. Platí to, že každý týden je schůzka, ovšem družinová. Oddílová (případně mezioddílová, tedy ARWEN i ARAGORN) schůzka je 1. a 3. středu v měsíci (může to být o týden posunut, má-li měsíc 5 střed) s tím, že většinou bude ta první mezioddílová a na ní se vyhodnotí výsledky bedování za minulý měsíc. Někdy na začátku měsíce pak je družinová výprava a pak za 14 dní až 3 neděle výprava oddílová či mezioddílová. Jak je tomu tedy do konce roku? Trechu nám s tím zamíchaly vaše prázdniny, ale základní systém je v podstatě zachován.

1. DRUŽINOVKY: každý týden schůzka, poslední v týdnu od 17.12.; výpravy - 17. nebo 18.11. a 1.12. (se). Pedafí-li se nám zajistit nějaké rozumné ubytování, bude akce 17.-18.11. vcelku a možná i oddílová.

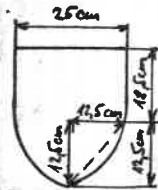
2. ODDÍLOVKY: schůzky 24.10. - DRÁKYÁDA, 7.11., 21.11., 5.12. a 19.12.; Výpravy: 31.10.-4.11. na 99% de Lišného, možná 17.-18.11., dále pak vánoční výprava 15.-16.12. (možná už od 14.).

3. MIMOŘÁDNÉ AKCE: zatím nejsou plánovány (nepočítám-li Uzlovací regatu 21.10.) a právé pro svoji mimořádnost jsou obvykle známy až na poslední chvíli a nelze je tudíž napláňovat. Nicméně se určitě nějaká vyskytne. Podle vašich možností a zájmu můžeme udělat nějakou akci o vánočních prázdninách.

Chlapeci, čtete pozorně!!!



Oddílová rada se dne 19.10.1990 rozhodla vydat závazná pravidla pro používání štítů při hrách s hadrovými míčky. Tady jsou:
1/ Štíty jsou výhodou a nejsou tedy povinné.



2/ Nováček má právo si vyrobit pouze čtvercový štít, po splnění nováčkajdy až do slibu pak kulatý štít. Ti, kdo slib mají, mají právo si vyrobit štít španěláky. Pro používání štítů gotického budou vydána později. Zatím má toto právo členstvo Velké rady.

3/ Pro každý tvar štítu jsou stanoveny maximální povolené rozměry, jejichž překročení může mít za následek vyloučení ze hry.

INZERÁT INZERÁT

Za 30 Kčs prodám zelené kratšay vhodné ke kroji. Na postavu vel. asi 150 cm. // Šňánek kanady nebo pohory č.7. Vítána i informace, kde jsou k dostání. Oboje tel. 766673



Nazdar sestřičky a bráškové,

STOPA přichází opět mezi Vás, tentokrát s přáním, aby ten nový rok byl lepší než ten minulý. Abychom udělali veliký kus práce (neboť především ta je před námi), abychom neztráceli víru v to, že co se hned nepovedlo, může se povést napodruhé, abychom své spory řešili s úsměvem a pochopením pro toho druhého... Abychom byli skauti, ne jen jako, ale doopravdy, lidé čisti "ve slovech, myšlenkách i skutečích".

Přejme si navzájem to nejlepší, ale nečekáme, že všechno přijde samo, ať už náhodou či omylem nebo zvrchu (od vedení). Naopak, na každém záleží. Nejsme nepovinný předmět, na který se přihlásíte a pak tam MUSÍTE chodit. Ale když už se k nám hlásíte, je v zájmu Vás i všech ostatních, abyste tu nebyli do počtu.

Kdysi jsem úvodníček končil citátem pana Václava Součka, který uváděl (možná stále uvádí) v rozhlase pořad Radioporta a také konferoval na Portě a na koncertech folkařů:

„MĚJTE SE KRÁSNE A NĚCO PRO TO DĚLEJTE!“

Balin

PLÁN AKCÍ do 31.8.1991 - dejte přečíst rodičům!!!

- 1) **DRUŽINOVÉ SCHŮZKY** - každý týden v určený den a hodinu - určuje si družina.
- 2) **MEZIODDÍLOVÉ SCHŮZKY** - pravidelně po středách vždy 1. (maximálně 2.) středa v měsíci: 9.1., 6.2., 13.3., 3.4. (Mistr morseovky), 1.5. (to je spíše výprava), 15.5. (Mistr uzlování) a 5.6.
- 3) **ODDÍLOVÉ SCHŮZKY** - bývá to 3. středa v měsíci - 23.1., 20.2., v březnu nic, 17.4., v květnu je mezioddílová, 19.6.
- 4) **VÝPRAVY:**
 - leden - 12. So Za pražskými strašidly (mimořádná) - 19. So nebo 20. Ne družinová podle dohody ve družině
 - únor - 9. So - Zimní přechod Brd (mezioddílová) 10. Ne - družinová
 - březen - 28.3. - 1.4. Velikonoce na Aljašce (připravují roveři pro nás pro všechny), místo - Irhová Kamenice (8km od Hlinska) ubytování ve srubech - chlapi budou mít pravděpodobně mimořádně na část jarnáků, asi 1.-4. (3.) 3., záleží také na tom, zda bude zájem !!
 - duben - (19.) 20. - 21. nejspíše brigáda v lese - mezioddílová
 - květen - (8.) 9. - 12. opět nejspíše brigáda v lese
 - červen - 30.5. - 2.6. Lišeňské pochody Českým rájem tradiční akce - mezioddílová - podle vašich možností a času (škola!) 8. a 9. může něco být
 - 21. - 23. Příprava tábořiště
 - červenec - TÁBOR: určité bude od 30.6., ale ještě se musíme dohodnout s rodiči i s vámi, jestli je možné udělat tábor na 4 neděle nebo jen na 3 - takže konec buď 27.7. nebo 20. (21.) 7.

MINORÁDNOSTI BODOVANÉ V LEDNU:

Za zaplacení oddílových příspěvků do 21.1. 2 body
Za předložení vsvědčení... 3-6 bodů
Za nakreslení obrázku z vánoční výpravy na Ierezu nebo z divadelního představení děvčat... 2 body
Za návrh kartičky na Brdy... 2 body.

Co jsou to mimořádnosti? To jsou mimořádné možnosti, jak získat body do měsíčního bodování. Někdy stačí jen málo k získání bodů, někdy je třeba více námahy. V lednu můžete získat minimálně 7 bodů, a to by např. v prosinci u chlapců stačilo překlenout rozdíl mezi 1. a 9. místem v bodování!!! Právě na těchto maličkostech, jako jsou mimořádnosti, se ukáže, kdo je kůže líná a kdo ne!

ODDÍLOVÉ PŘÍSPĚVKY na leden-březen čimí 30,- Kčs, dále je třeba zaplatit registrační poplatek v JUNÁKU na rok 1991 - 20,- a 5,- za to, že jsme pod tělovýchovnou jednotou a používáme běžné její majetek. Co z toho spěchá:

- oddílové příspěvky do konce ledna
- registrační poplatek zatím může počkat, ale chcete-li, můžete ho zaplatit už nyní
- těch 5,- také do konce ledna.

Junák by měl být vždy připraven na nenadálé příhody a tedy NOSIT KPZI

ZNOVU ZAVEDENÝ GROŠE !!!

Na svém jednání se Velká rada rozhodla znovu obnovit oddílové groše. Groše se budou dávat za:

- 1) body do dobrovolné desítky - 1 groš za 2 body
- 2) stoprocentní účast na akcích v měsíci - 3 groše

Další možnosti, za co získat groše, nejsou, ale časem třeba Velká rada rozhodne jinak.

Za každých 7 grošů si může vlastník "koupit" 1 oddílovou nálepku. Zatím je k dispozici série od 1 do 30 a od 32 do 36. Nálepka č. 31 se už kdysi dávno ztratila! I tady je možnost získat body do "desítky" - návrh na novou nálepku, zjistit jeho ofocení, vybarvit...

NOVÁČCI NÁM NĚJAK ZAPOMÍNÁJÍ NA TO, ŽE JEDNOU z podmínek splnění nováčků je 80% účast, což znamená být na čtyřech akcích z pěti!!!

LÍBILY BY SE VÁM NA KOŠILI NAŠE ODDÍLOVÉ ZNAKY? Chlapci by si ten svůj měli konečně schválit, aby si mohli dát zakázku na jeho vyšití. Dívky už znak mají, takže si ho mohou dát vyšít třeba hned, nebo si ho vyšijí samy každá svůj?

CHLAPCI, STÁLE NÁM CHYBÍ ODDÍLOVÝ POKŘIK ! A SVIŠTĚM DRUŽINOVÝ !!!

MÁME NOVOU KLUBOVNU - MÁME NOVOU KLUBOVNU

A co to znamená? Máme se kde scházet a jen na všech záleží, jak se spolu dohodneme, kdo a kdy tam bude. A jak si ji zafidíme, je také na nás. Všichni proto uvažujme, co by se dalo vylepšit, udělat, co nám přebývá doma nebo na chalupě a mohlo by se do klubovny hodit...

Stálo by za to z obou poměrně neúrodných místností vytvořit skautskou klubovnu. Nebude to hned, nějaký čásek to trvat musí, neboť nemáme po ruce hned tolik peněz, času ani nápadů, ale postupně aby se to měnilo k lepšímu. Každý může něčím přispět: postarším hrnkem, žárovkou (v předsince se už svítí!), kusem látky na záclonky, starou skřínkou či věšákem...

Zavedli jsme v klubovně sešity DEBATNÍK a VZKAZNÍK. Do DEBATNÍKU se zapisují názory na to, co by mělo být lepší (nejlépe také jak toho dosáhnout), co vyrobit atd. Do VZKAZNÍKU se píší vzkazy těm, kdo právě nejsou přítomni. Můžete právě DEBATNÍK využít k tomu, abyste vyjádřili svůj názor na cokoli v oddíle.



Tak opět vás zdravím, sestřičky a bráškové,

tentokrát po skončení jarních prázdnin. Ostatně to nebude dlouho trvat a budete mít prázdniny další - velikonoční. Teda vy se ale máte! To za meých mladejch časů teda nebejvalo! Ale o tom teď povídat nechci. Víte, co nás o velikonočních čeká? No přece ALJAŠKA !!

DŮLEŽITÉ INFORMACE O VELIKONOČNÍ AKCI - A L J A Š K A 1 9 9 1 -

- Odjezd: večer ve středu 27.3. Návrat: v pondělí 1.4. v odpoledních hodinách
- S sebou kromě obvyklého vybavení: ešus, svíčky, karimatka, 1 lihový vaříč na dvojici, chlapeci sekeru (mohou i dívky), pro jistotu zdůrazním rezervní oblečení i boty.
- Hodí se: stylové oblečení + výbava - jak asi vypadali zlatokopové? (klobouky, různorodé obleky, stará saka,...) co používali zlatokopové? (rýžovací náčiní, rezné pytle atd.)
- Doprava a jídlo: bude stát asi 150,- Kčs, zaplatte na schůzce 18. nebo 19.3.!, at' vám můžeme rezervovat místo v naší výpravě !!!
- Jídlo s sebou: večere na cestu, 5 cibulí, 1 česnek, 1 kompot, 1 lunchmeat velký, křížaly, 1 hrachová polévka v sáčku, 1 vepřová nebo hovězí konzerva, cukr, 1/2 chleba, olejovky - ostatní jídlo se koupí na místě.
- Hlavně s sebou DOBRŮ NÁLADU !
- Ubytování: ve zlatokopecském srubu s možností vytápění.

ZLATÁ HOREČKA NA ALJAŠCE - ALJAŠKA VÁS VOLÁ !!! NENECHTE SI UJÍT JEDINEČNOU PŘÍLEŽITOST !!!

NA SCHŮZCE S RODIČI teď v únoru jsme si mimo jiné povídali i o táboře. Rodiče, kteří přišli, jsou pro tábor na 4 týdny, a co vy, členové oddílů? Co vy na to? Chcete mít tábor téměř měsíc? Také jsme si povídali o pláštích. Pamatujete se, jaký měl plášť Aragorn při divadle děvčat? Už jsme si o tom maličko povídali. Myslíme si, že by stálo za to si takové pláště pořídit - sloužily by jako pláště, jako celty nebo příkrývky atd.

PROSTŘEDNICTVÍM STOPY MŮŽETE INZEROVAT v oddílech - nabízet i shánět vybavení, knihy, časopisy, příručky, atd. Někdo má malé boty a jsou mu na nic a jiný zas třeba právě takové boty shání! INZERCE VE STOPĚ JE BEZPLATNÁ!!!

Uvádíme tu materiály z TAMTAMU, časopisu jihočeských skautů a skautek.

Povídání „Junácký zákon máme ve svých rukou“ už vyšlo v Klubíčku, ale řekli jsme si, že ho nemají všichni. Dobře se dá podle něj zákon zapamatovat.

Junácký zákon

máme ve svých rukou



- Nevěříte? Položte si tedy před sebe obě ruce tak, aby palce ležely vedle sebe. První vlevo leží malíček a připomíná nám první a základní bod junáckého zákona:
1. Junák je pravdomluvný. Na levém prsteníčku se nosí snubný prstýnek - prsten věrnosti.
 2. Junák je věrný a oddaný. Prostředník je nejsilnější a nese největší část váhy tašky, kterou pomůže nést junák staré paní.
 3. Junák je prospěšný a pomáhá jiným. Ukazováčkem ukazujeme cestu - cestu pravého bratrství.
 4. Junák je přítelem všech lidí dobré vůle a bratrem každého skauta. Palec uzavírá sevřenou pěst, ale zároveň připomene:
 5. Junák je zdvořilý. Palec pravé ruky drobí ptáčkům.
 6. Junák je ochráncem přírody a cenných výtvarů lidských. Ukazováček pravé ruky hrozdí, ale:
 7. Junák je poslušný rodičů, představených a vůdců. Na prostředníček pravé ruky veselí hoši hvízdají!
 8. Junák je veselý myslí. Na pravém prsteníku nosí dřívě prsten bohatství!
 9. Junák je šetrný.
 10. Junák je čistý v myšlenkách, slovech i skutcích.

MIMOŘÁDNOSTI NA BŘEZEN

Tentokrát budou možnosti získat body tyto:

- 1) uvázat turbánek - 2 body
 - 2) uvázat dobráček v ruce - 1 bod
 - 3) uvázat dobráček na šátku na krku - 1 bod
 - 4) uvázat volné ouško - 1 bod
 - 5) uvázat osmičku do 5 sekund - 1 bod
- Takže celkem máte možnost získat 6 bodů!

PROČ PŘÁVĚ LILIE ?

Lilie - symbol čistoty, je znamením velmi starým. Již staří Peršané, Egypťané a Indové používali stylizovaný květ lilie jako symbol dobra a krásy. V Evropě se objevuje počátkem 14. století nejprve v Itálii, kdy jistý mořeplavec ve službách italského krále ji použil na označení severu na námořní buzole. Rovněž na starých mapách, nejprve jen námořních, později i na ostatních, můžeme vidět větvě růžice s lilii na severní straně.

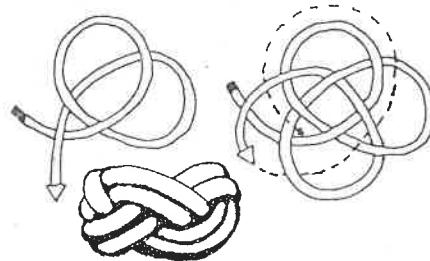
V dobách, kdy se odvážní plavci vydávali na daleké cesty po mořích, byl jediným správným vodlákem k orientaci na nedohledné hladině moře hrot magnetické střelky kompasu, který ukazoval vždy k severu.

Proto si skauti zvolili tuto lilii do svého znaku: Její prostřední list je právě tím hrotem střelky, který vede skauta přímo, bez oklik, za vytčeným cílem. I jemu udává správný směr po celý život..

Tři listy skautské lilie pak znamenají tři body skautského slibu..


A proč je na naší skautské lilii uprostřed pes? Ten znak namaloval Mikoláš Aleš jako ilustraci k románu Aloise Jiráska "Psohlavci". Zakladatel československého skautingu A.B. Svojsík chtěl odlišit název hnutí od anglického slova "scout" /zvěd/ a navrhoval název "Chodové". Název se neujal, nicméně stateční Chodové, kteří při střežení našich státních hranic používali psy - vlčáky a ovčáky, se stali pro české skauty vzorem neohrožených strážců. Psi hlava ozdobila naši lilii až těsně před první světovou válkou v r. 1919 - jako symbol odvahy a nezlomné věrnosti.

I skauti JUNÁCI byli vždy pevnými strážci svobody a oddané věrní své vlasti. Je tedy štítek s vlčákem osobitě českým výrazem naší národní historie. Základní tvar lilie je odznakem skautů na celém světě. SO-VA



Umíš si uplést turbánek?





Zdravím vás, chlápce a děvčata,

tentokrát v pokusném cyklostylovaném vydání.
Tak hned k věci: dostali jste nebo brzo dostanete přihlášky na tábor a složenky. To vše samozřejmě dáte rodičům. Přihlášky bychom ovšem rádi dostali brzy zpět, aby bylo jasné, kdo na tábor pojede. Ten druhý papír, kde je lékařská prohlídka atd., nechte vcelku, nerozstříhávejte ho, ať se nám to lépe skladuje! A nezapomente na očkovací průkaz s sebou! A teď ještě jednu věc, je to důležité - upozorněte na to rodiče: na každé složenice je uveden variabilní symbol, ten odpovídá vašemu registračnímu číslu. Pro odlišení je tam u děvčat navíc pětka, takže třeba Fida má na složenice 129524, i když jinak její registrační číslo je 129024. Tento variabilní symbol je tam proto, aby se dalo zjistit, od koho ta platba přišla. Pokud vám na tábor přispějí odbory, je třeba, aby tam tento symbol byl uveden. Jinak je občas problém s určováním odesílatele. A ještě pro jistotu - částka za plný pobyt na táboře nám vyšla 1.357,-Kčs. Pevně doufám, že s tím vyjdeme bez potíží!

Balin

TÁBOR SE BLÍŽÍ - - - - - TÁBOR SE BLÍŽÍ ! !

A CO ŽE JE NA TÁBOŘE TAK DŮLEŽITÉ ?

Ono je důležité skoro všechno - umět se sekerou, šít, vyprat si...a samozřejmě UVAŘIT SI !!! A jak to bude s vařením? Družina vyřazuje potraviny a bude vařit. Bude mít na to určité jídlo /nebo i napořád/ určeného „šéfkuchaře“, který bude zodpovídat za přípravu jídla. Ten bude mít k ruce pomocníka nebo i víc pomocníků. Musí ovšem vědět předem, jakpak že se to jídlo má vařit! Takže se ve družinách pěkně dohodněte, jak to bude s tím vařením a sledujte nástěnku v klubovně - tam bude Hanka vyvěšovat recepty na jídla, která budeme vařit! A tyhle recepty i s rozpočty si pěkně napíšete do svých zápisníků.

Mimoto musí každý znát základy vaření:

1. Jak se dělá těsto na knedlíky - houskové, bramborové, kynuté.
2. Kdy se dávají do polévky těstoviny, kdy koření, brambory, houby a zelenina atd.
3. Očistit a nakrájet zeleninu, cibuli, rozetřít česnek, rozklepnout vejce.
4. Uvařit brambory ve slupce i bez.
5. Jak se vaří těstoviny, knedlíky, luštěniny - hrách, čočka, fazole.
6. Jak se dělá jíška.
7. Jak se vaří kakao, káva z melty, čaj, pudink.

Učte se od mamánky, bude méně připálených jídel a pádů do vody!!!

CO JE TO TÁPOTA ? ČETLI JSTE JI ?

Tak Tápota je název jiného věstníku - má za cíl vás s různými důležitými věcmi seznámit v době mezi vydáním další STOPY. Některé věci není třeba do STOPY dávat a na to je právě Tápota. Nemusím si dělat starosti s počtem výtisků, napíšu to jednou a je pokoj.

Jen jsem zatím měl pocit, že vás to zas tak moc nezajímá. Nicméně v obou těchto věstnicích jsou věci, které byste měli vědět!!!

POVINNÉ VYBAVENÍ NA SCHŮZKY:

- | | |
|-----------------------------------|-------------------|
| zápisník | volné papíry nebo |
| tužka - propiska | blok |
| uzlovačka | KPZ |
| šátek obyčejný /nejlépe čtyřcípý/ | |
| nováček Nováckovskou stezku | |

POVINNÉ VYBAVENÍ NA JEDNODENNÍ VÝPRAVU:

- | | |
|-------------------------------------|-------------------|
| totéž co na schůzku a | |
| k tomu ještě: | kroj |
| nůž, lžíce | peníze, doklady |
| toaletní papír | hrací míčky |
| chlapeč štít | osobní lékárnička |
| pláštěnka nebo nepromokavá bunda | |
| ešus v obalu | jídlo |
| polní láhev s vodou /alespoň 1/2 l/ | |

Mimoto každá družina:

- | | |
|---------------------------------|------------------|
| 1-2 sekerky | kotlík |
| dvoje praporky | druž. lékárnička |
| 1-4 vařiče na tuhý líh + palivo | |

Milé děvenky, milí hošani,

že máme po celý rok různé akce,

to je věc jasná a známá. Právětak je jasná a známá věc, že o prázdninách na nás čekají slasti tábora! Jenže to nebudou jenom slasti, budou to i strasti. Bude to počíník pro celé muže a tvrdé Amazonky! Ono totiž mnohým z vás uniklo, co to vlastně znamená slovo vedoucí nebo vůdce - je to od slova vésti a ne od toho "něco za někoho dělat"!!! Ne, nejde mi o to kazit někomu náladu předem, to přijde samo. Chceme jen našim plantážníkům a plantážnicím, tedy všemu gambuzínstvu připomenout, některým teprve nastínit, co že to jako takový tábor je.

Tak tedy - tábor je spousta legrace a švandy, zábavy, koupání, her. Jenže ouha - také spousta práce, mnohdy velmi těžké /cesta na nákup v lijavci, dovážení pitné vody, tahání dřeva a jeho zpracování v úmorném vedru, vaření, mytí kupy nádobí atd./ . A k tomu spousta dalších svízelných, které v klidu a s úsměvem zvládnout není vůbec lehké! Občas má člověk na všechno vztek, věci padají z rukou, nic se nestíhá, do holínek nateklo, ručník sfoukl vítr do bláta, praštil jsem se kladivem do palce...sakra, nejradši bych se vším praštil, někam utekl... Tábor je pernou zkouškou a tréninkem našich schopností, vytrvalosti, pevnosti, trpělivosti, odpovědnosti a kázně i tehdy, jsou-li okolnosti tábora příznivé - vane vlahý větřík, je ideální zásobování a pitná voda 5 kroků od tábora, všichni bez problémů umějí uvařit, všem se chce pracovat a jde jim práce od ruky, sekerky se nelámou a hřebíky neohýbají... Tak to ovšem není a asi nikdy nebude!

Ze zkušenosti víme, že všemu je pokud možno naopak - v krámě zas neměli, co jsme nutně potřebovali, píchli jsme kolo u káry, službě se podařilo připálit a částečně vyklopit oběd, jeden člen služby odmítá pracovat, protože měl před rokem těžkou rýmu, a vůbec je všechno na levačku. To je jen nepatrný výčet těch milých událostí, které nás na táboře mohou potkat a tábor nám někdy i citelně pokazit.

Abychom spouště těchto nesnází předešli, zmíníme se tu o mnoha důležitých věcech, které hladký průběh tábora ohrožují, a dáme vám mnoho důležitých rad, jak se těchto

nesnází vyvarovat a uchránit. Bude-li si tyto stránky stále znovu pročítat a radami se řídit, zpříjemníte si tábor sobě i nám! Začneme už od příprav tábora.

KDO SE PRO TÁBOŘENÍ HODÍ ?

Ne každý! Víťáme na táboře jen nadšené, nerozfnukané, neomrzelé a snášenlivé táborníky, co se nezakaboní pro každou maličkost, ani se nerozmrzí pro drobný vtíp nebo narážku. Potřebujeme zdatné jedince, kteří bez potíží zatopí v kamnech, nakrájí cibuli, zašijí si díru v kalhotách, prostě dovedou si poradit a neztrácejí hned hlavu. Už jsme na táboře měli pár expertů, jak to bude letos? Využijte posledních příležitostí a cvičte si svou zručnost, abyste nebyli na táboře na obtíž!

NAUČTE SE VAŘIT !

Každý, kdo se přihlásil na tábor, musí ovládat základy vaření! Maminky, prosíme Vás, dohlédněte na to! Je o tom psáno ve STOPĚ 6. Loni jsme se hodně snažili, aby jídlo bylo požitelné, a občas i vařili za vás, ale to už letos nebude!

VYBAVENÍ NA TÁBOR

Co byste měli mít všechno s sebou, to se dozvíte o něco později, teď jen několik praktických poznámek: všechny své věci, které to umožňují, mějte označeny! A to svou osobní značkou, jménem nebo oddílovým číslem! Tak ku příkladu ešus s číslem 4 je Ježourův. A je to jasné, hned se ví, kdo má ešus v kopřivách, protože si ho neumyl!!! Vy se totiž ke svým věcem chováte dost macešsky! Kolikrát na konci výpravy někde něco zbývá a ono to ku podivu ničí není! Ikdyž to tam před naším příjezdem rozhodně nebylo! Hlídejte si své věci, pčujte o ně! Vyplatí se vám to!

TVŮJ SPOLUBYDLÍČÍ

To není legrace, spolubydlíčí totiž, je-li věčně mrzutý, hašteřivý a navíc ještě nepořádný, dokáže pořádně člověka otrávit! Ale takoví snad mezi námi nejsou.

Snad skoro každý z vás má dávnou předtábořní zkušenost z jiného táboře, s nímž by chtěl na táboře bydlet ve stanu. Samozřejmě se budeme snažit těmto přáním vyhovět, ale někdy to nejde. Například tehdy, když by měla spolu bydlet dvojice úplných nováčků, nebo vůbec taková, která nedává záruku, že by na táboře žila ve stanu klidně a ukázněně, ve vzájemné podpoře a svornosti. Také se nám asi nebude líbit, když se budou hlásit dva staří "sekáči". Rozhodně by bylo lepší, aby tito zkušení členové bydleli s někým mladším, méně zkušeným či vůbec nezkušeným - a pomáhali jim při tábořovém životě. A ještě jedna věc: pokud ti někdo nabídne společné bydlení ve stanu a ty už máš sjednané bydlení s jiným, neodmítej ho tak, abys ho urazil!

POZOR NA SEBE !!!

Nemocné plantážníky nemůžeme na tábor s sebou vzít! Také s rukou či nohou v sádře by byly problémy a musel by mě dotýčný nešťastník asi dlouho přemlouvat, než bych ho vzal na tábor! Dávejte tedy předtábořem na sebe pozor!

PŘIJĎTE NA SRAZ K ODJEZDU PŘESNĚ !

Neničte naše nervy tím, že přijдете těsně před odjezdem! Tentokrát nepojedeme objednaným autobusem a vlak na opozdilce čekat nebude!

PRVNÍ DNY NA TÁBOŘE

To je období, kdy člověk trochu přemýšlí o tom, jestli přece jenom neměl raději zůstat doma. Jsou to dny plné dřiny, nepohodlí a zmatku. Zdá se, že tábor nebude nikdy hotov, zábavy je poskrovnu, člověk aby furt chodil pro dřevo... Jenže ono to ani jinak nejde. Kdybychom v prvních dnech měli zábavu, tábor bychom asi nepostavili. Proto platí jedno důležité pravidlo, můžeme mu říkat i zákon: když pracovat, tak všichni, bez povely žádný oddech! Nikdo není oprávněn zanechat práce, ať už na

svém či na "státním" /tedy na stavbě pro celý tábor/, a jít si lehnout do stínu či zmizet k vodě apod.

Zorganizujte si své věci: V prvních dnech se všude válejí různé věci, které kdosi odložil, pohodil či zapomněl. Dávejte si pozor na své věci, pořádný tábořník je má vždy u sebe ve stanu! Pozor na sluníčko, nejste-li už trochu opálení - v prvních dnech tábora se člověk hodně zapotí a také lehce spálí! Ramena a záda trpí nejvíce! Chce to tričko a krém. A večer se zase nečekaně rychle ochlazuje, pozor na to! To chce nedělat frajera a raději se obléknout - nastydneš-li, je konec s koupáním!

A ty věčné problémy s nářadím! Doporučuji každé stanové dvojici nejméně 1 vlastní sekeru, neškodí metr či nějaké další nářadíčko, všechno pěkně označené svou značkou! A vracejte společné nářadí! Nejen vy něco potřebujete, i ostatní musejí používat nářadí! Podle péče o společné věci se pozná charakter člověka - bezohledné gambuzíny rozhodně nepotřebujeme.

Jo a hřebíky! Kolikrát už jsem viděl rudě, když někdo naházel do trávy hřebíky a vůbec ho to netrápilo! Budu hrozně zlej, když to někdo udělá! To je totiž vrchol bezohlednosti a hlouposti! Nejsme na táboře celý rok a není to náš pozemek: propíchnout si nohu hřebíkem nepotěší nás ani nikoho jiného, kromě toho se louka seká a když se takový hřebík dostane do sena, může na to umřít kráva, která ho sežere! Takže pozor na hřebíky nebo budu zlej!!!

Letos budeme muset velice šetřit stavebním dřevem. To znamená, že nikdo nebude pro potřebu svojí ani obecnou, natožpak pro zábavu rozřezávat na kusy dlouhou kládu, aniž se předtím poradil s námi, na co se použije! Aby se nestalo, že kvůli tomu, že někdo potřebuje dřevo na topení, zmizela kláda třeba na kuchyň či jídelnu! A že neporážíme živé stromy, to doufám nemusím zdůrazňovat.

Dřevo se zpracovává jen na místě k tomu určeném, abychom pak nemuseli vysbírávat celý tábor. Kdo nadělá nepořádek, ten ho také uklidí.

Při stavbě tábora choďte obutí. Je tu nejen riziko hřebíku v trávě, ale i tříška bývá nepříjemná. Dát si pozor na hřebíky a vůbec čistotu práce, to ovšem dokáže jen schopný jedinec!

JAK SI USPOŘÁDAT STAN ?

Nebudeme vymýšlet žádné velké novoty: lůžka u bočních stěn, uprostřed ulička, na konci uličky u stěny něco mezi stolkem a poličkou. Osvědčené je mít pověšený provaz mezi tyčemi odpředu dozadu; na něj si můžeme pověsit ručník, mokré plavky atd. a samozřejmě ramínka. Letos budou stejně jako loni povinná ramínka na krojové košile. Nemusíte ovšem ramínko vozit z domova, stačí, když si ho vyrobíte na táboře z krátkého prutu a kousku provázku. Jednoduché a praktické.

O vybavení stanu začněte uvažovat už nyní. Záleží na vás, jaký budete mít ve stanu komfort. Nepočítejte s tím, že na táboře budou prkénka, z nichž si poličky do stanu vyrobíte! Jak už jsem říkal dříve, dřeva bude spíše méně než více.

A ještě pár figlů. Je šikovné mít ve stanu vlastní "odpadkový koš", člověk přece nebude s každým papírkem běhat ke kamnům! Jako koš poslouží igelitový pytlík připíchnutý zevnitř na dvířka podsady napínáčkem, jen doporučuji místo, kde je pytlík napínáčkem propíchnutý, zpevnit náplastí bez polštářku nebo sportpáskou. U dveří na stěně se také dá pověsit "věšák" - polínko s natlučenými hřebíky, na něj věšíme věci, které je dobré mít po ruce, např. baterku, uzlovačku, píšťalku, atd. Aby nám nenavlhly v noci naše věci, je dobré mít je srovnané v kufru. Špinavé prádlo máme samozřejmě umístěno zvláště nejlépe v plátěném pytli. A kroj? Už jsem říkal, že na košili máme ramínko. Nemáme-li košili na sobě nebo neděláme-li s ní právě něco, má být na ramínku. Šátek visí na ramínku také. A co s turbánkem? Věčné problémy s jeho hledáním! Jednoduché, když si sundávám šátek, hned ho strčím do jedné z kapes košile a kapsu zapnu, aby nevypadl. Nemám-li kapsu zapínací nebo nemám-li kapsu vůbec, vyplatí se mi věšet turbánek na speciální háček někde poblíž košile, třeba přímo na ramínku. Turbánky nemáme na rozdávání, dávejte si na ně pozor! Prostě a jednoduše - vyplatí se mít věci na svých místech, pak odpaďají problémy s jejich hledáním.

PIŠTE DOMŮ!

Já vím, "to je otrava psát domů, vždyť už za tři neděle a kousek budeme doma!" Tak takhle ne, rodiče se rádi dozvědí, že jste v pořádku, a věc to nic neudělá, když napíšete pár řádků. Pište jednou za týden nejméně, věnovat pět nebo deset minut za týden rodičům a napsat jim, to snad není moc, ne?

A UŽ SE TÁBOR ROZBÍHÁ

Takový třetí či čtvrtý den po příjezdu už to vypadá, že je šance, aby se "ten tábor fakt dostavěl" a mohlo se taky více věnovat zábavě. To už začíná opravdický tábor! To už se začíná ledacos bodovat - pořádek ve stanech, služba... a už je čas na koupání a pomalu i na táborovou hru.

Pořádek ve stanech, věčný problém. Kdopak letos získá poctu čistoty a kdo prase? A kdopak bude mít letečák? A přitom stačí tak málo! Stačí nemít věci moc rozházené, krojovou košili mít na sobě nebo na ramínku, papírky a jiné odpadky házet do soukromého odpadkového koše a ten pak včas vynést, smotat spacák a rázem je klid.

Pozor na dobře připevněné celtý, už se nám mockrát stalo, že nám na konstrukci ve větru vlála a do stanu veselé přšelo! A kdy stan otevírat a kdy zavírat? To je jednoduché: když je sucho a teplo, stan otevřeme a necháme do něj vstoupit slunce, je také dobré celtu shrnout nebo srolovat, slunce jí až zas tak moc neprospívá. Za chladných a vlhkých dnů a také po západu slunce je lépe stan zavřít, aby nám tam vlhko nevlezlo.

Aby nám nebyla v noci zima, jak už vsichni jistě vědí, do spacáku lezeme výhradně v nočním úboru. Někdo dává přednost pyžamu, někdo tepláčkům. Rozhodně je ale třeba, aby toto oblečení bylo suché, stejně jako spacák. Zrušený táborník si ráno hodí spacák na stan /pokud svítí slunce, samozřejmě/ a dá ho zpět do stanu až když slunce začíná slábnout a ochlazuje se. Když takový prohřátý spacák srolujeme, vydrží v něm teplo až do doby, kdy se ukládáme ke spánku a to je pak žůžo! A to spací oblečení dáme provětrat se spacákem. Pak je v noci pohoda.

Nedotýkej se celtý, když je mokrá! Poškozuje se tím impregnace a celta pak může začít propouštět vodu. Než ji balíme nebo shrnujeme, musí uschnout.

DŮLEŽITÉ INFORMACE K TÁBORU!!!

Vážení rodiče, toto vydání je určeno hlavně Vám:

ODJEZD: 30.6. 6:35 z nádraží Praha Smíchov, sraz 6:00 u pokladen

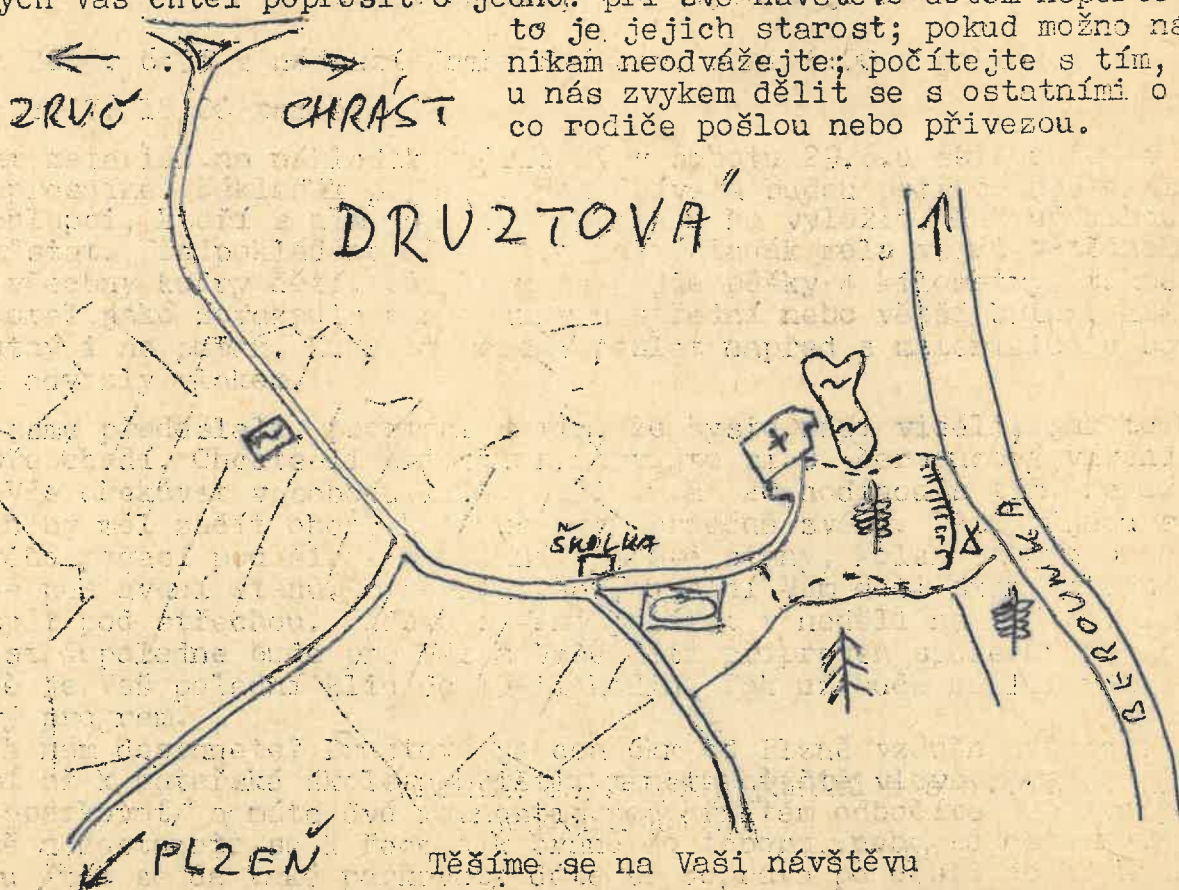
NÁVRAT: 27.7. 18:00 tamtéž

Nakládat materiál na nákladák budeme už v sobotu 29.6. u skladu asi v 9:00, ještě upřesníme. Nákladák pojedede o den dříve a budou potřeba ještě asi 2 silní chlupci, kteří s ním pojedou a pomohou ho vyložit. Pak už mohou na místě zůstat. Předpokládáme, že by se na nákladák měla vejít většina nebo snad i všechny kufry dětí. Od vlaku se půjde pěšky 4 kilometry, takže bych doporučoval jako zavazadla menší kufr a střední nebo větší batoh, který pak bude nutný i na puták. Kufr by se dal poslat napřed s materiálem a batoh by si děti odvezly vlakem.

Jak už jsme předdeslali, počítáme s tím, že byste rádi viděli, jak to u nás na táboře chodí. Chcete-li přijet, rezervujte si 2. červencový víkend. Budeme Vás očekávat v sobotu 13.7. mezi 18. až 20. hodinou s tím, že už ve 20 hodin by měl začít oheň, k němuž jste srdečně zváni. Děti půjdou spát za dobrého počasí pod širák a uvolní Vám své stany, kolem tábora bude i místo na postavení stanů. Bude-li pršet, uvolní Vám děti stany stejně, ale budou spát pod střechou. Budeme s Vámi počítat v neděli na snídani i oběd a na část dopoledne bude pro Vás a Vaše děti připraven společný program. Po obědě je Váš polední klid do 15-ti hodin. Pak už bude následovat běžný táborový program.

Jak se k nám dostanete? Druztová je cca 6km od Plzně vzdušnou čarou. Projedete vsí až k mateřské škole a hřišti, minete hřiště vlevo od něj /před ním se dá zaparkovat/ a máte dvě možnosti: pod hřištěm odbočíte doprava po polní cestě a dostanete se k řece a k bráně do tábora, nebo se dáte rovně ke hřbitovu /tam se dá také parkovat/, dáte se doprava po cestičce ke hrázi rybníka, před hrází odbočíte opět doprava podél výtoku z rybníka a dojdete k řece a k táboru zezadu.

Ještě bych Vás chtěl poprosit o jedno: při své návštěvě dětem neperte věci, to je jejich starost; pokud možno nám je nikam neodvázejte; počítejte s tím, že je u nás zvykem dělit se s ostatními o to, co rodiče pošlou nebo přivezou.



Těšíme se na Vaši návštěvu

za všechny Radek Malínský - Balin

DALŠÍ INFORMACE K TÁBORU

Do minulého čísla se už nevyšel popis cesty od vlaku: osobní vlak na Plzeň, trať 170, do stanice Chrást u Plzně. Odtamtud po modré značce na most přes Berounku a po chvíli odbočuje žlutá značka směrem k Druztové. Po ní po ní polní cestou a kousek lesem na hráz rybníka, za ní doleva a dolů k řece a zezadu k táboru. Jinak přímo do Druztové jede autobus z Plzně: linka 37010 Plzeň - Nadryby a linka 37280 Chrást - Třemošná - Horní Bříza. MAPA: Plzeňsko.

Co vzít s sebou na tábor? Kufr je vhodný do podsaňového stanu a střední až velký batoh se upotřebí na puták. Více k tomu v minulém čísle. A dál?

spacák /nejlépe s vložkou/
spací oblečení
spodní prádlo
trenýrky
plavky
tričko /1 s dlouhými rukávy/
kroj - košile atd.
flanelová košile
tepiáky
krátké kalhoty
dlouhé kalhoty /+montérky/
tenší větrovka
teplý svetr
ponožky tenké i tlusté
kapsníky
šátek čtyřcípý
čepička proti slunci
pevné kožené boty
botasky, tenisky /+boty do vody/
sandále
holínky
ledvínák

ručník froté a obyčejný
mýdlo v pouzdře /+žínka/
kartáček na zuby + pasta, šampón
hřeben, zrcátko
krém na opalování
1 role toaletního papíru /do společných zásob/
prášek na praní /raději ne trimin/
čištění na boty v igelitáku /nej na kožené boty/
trojdílný ešus - malý, velký a víčko
hrníček, polní láhev
lžice, škrabka na brambory
nůž v pouzdře
baterka /+náhradní žárovka/
Kfz, osobní lékárnička
šití/více knoflíků a nití/
psací potřeby /propiska, tužka, papír/
dopisní papír, obálky /+známky/
zápisník, uzlovačka
štitý /chlapci/, hadrové míčky
hudební nástroj /kdo hraje/

DRUŽINA:

dvoje praporky /nejméně/
kolíčky na prádlo + šňůra
družinová lékárna
nůžky, kreslicí potřeby
družinová kronika

HODIT SE MŮŽE například celta, pokud možno vlastní sekera - ať ji má co nejvíce lidí, nezapomenout lakrosku /kdo má/, loňské vlajky národů /elfí atd./ a loňské kroniky národů, místo jednoho dílu ešusu si můžete vzít unělobmotnou misku, myslíte na vybavení vašich stanů. Starší klobouk znalci ocení, pravý táborník nezapomene na provázek atd.

VZKAZ OD POTVŮRKY DĚVČATŮM

Dřívější lékařskou prohlídku, která nesměla být starší tří dnů před táborem, nabrazuje PROHLÁŠENÍ RODIČŮ, proto je na něm už předem datum odjezdu. Prohlídka může být už nyní a záleží na rodičích, zda vás na tábor pustí - lékař to nemusí doporučit. To jsem chtěl napsat do STOFY už dříve, ale nějak se to tam ne a ne vejít, za to se rodičům omlouvám.

Ahoj holky!
Když jsem si už povídala s různými členy oddílu o našem chování a breptání na schůzkách, které se často stává pro Hanku a Berušku problémem /nevím, jak je to u kluků/. Mrzí mě, že na naši upovídanost a zakaboněnost není žádný lék, a bohužel ani Hančina zvednutá ruka, jako tomu bývalo dříve. A když je nějaká hra, nebaví vás, chováte se, jako by to bylo pod vaší kůží. Nezapomente, že do oddílu chodíte, protože to chcete. A zkuste se vžít do kůže těch, kdo všechny tyto

hry pro vás připravují. Vždyť jestli Hanču jednou přestane bavit se na nás dívat a nás poslouchat, budeme si za to moct samy.

Tak se číňte. Ahoj Potvůrka