



ՃԻՄԻՄ • ԽՐԻՃՐԱԿԲ • Ո • ՈՄՃՈԼ • ՈՐԱԼ • ԿՄ • ԿՐԻԿՏՈՒ •  
ԽՐԻՃ • ՈՐՃՈՒ • Բ • ԿՐԱՄԿՒԼԲ • ԽՐ • ԻՄԻ • ՈՐՃՈՐ • ԽՐԻՃ •  
ԼՐԿՐՃՄՄ •...

ԱՐՐՄԻՒ • ՆՃՃՄՈՒՄ • ԿՐԻ • Լ • ԲՄԻՆԻԿԻՒ • ՈՄԼԼ  
ՄՐԻԿՄ • ԿՈՄՄԵ • ՈՃՈ • ՄՐԲԻՃՄՈՐ • ՃԼՄՐԲ •  
ԻՐԻՄ • ՄՐԲԻՃՄՈՐ • ՃԼՄՐԲ • ՄԻՄԼԲ • ՄԵՂԿԻՄԿՏ • ՈՄԲԲ •  
ԿՐԱԻՄԼԲ • ԿՄ • ՈՒՄ • Կ • ՄՃՐԻՒ • (ՐՐՐՐՐՐՐՐՐ) • Բ • ՈՐ  
ՅՐԲԼԲ • ԿԻ • ԿՏՄԻՒԻՄ • ԻՐԻՄ • ԻՃՈՒԿԻ • ՈՒՏՈՒՄ • ԿՈՃՅՈ •  
ՈՃԻ • ՈՒՈ • ԲՏՄԿ • ՄՐԲԻՃ • ԲՃՈՒՄ • ՃՄ • ԲՄՐՒՈ • ՅՄԿ •  
ԲՐԲՄԻ • ՃՄ • ԲՃՈՒ • Ո • ԿՒՄՃՄՄ • ԿՐԱԻԿՏՈՐՈՒ • ԽՐԿՄՃՈ •  
ՄԻԿՏ • ԲՐԲՄԻ • ՏՄԻ • ԻՃԵ • ԽՄԿՈ • ԿՐԿՏՄԻ • ԿՐԵՃՄ •  
(ՅՐԼ • ՏՄ • ՃՐԲ • ԲՃ • ԻՐՐՐՐՐՐՐ • ԲՐԲՄԻ) •...

ՄԿԻԿՏՈՐՐՐՐ • ՈՒՒ • ՏՐԱԻ • ԿՈՐԱԿԻ • ՄՐՃՐԲ • Բ • ՄՃՐԻՒ •  
ՈՒՏՈՒՄ • Բ • ՅՄՐԻՒ • ՈՐՐԻՒ • Բ • ՏՈՐԲ • ԲՐԲՄԻ • Բ • ԲՐՐՐ  
ՐՐԻ •... ԿՐԱՏԻՄՄ • ԲՐՐՐՐՐՐ • Բ • ԲՐԲՄԻ • ԿՄ • ՈՒՈՈՈ •  
ԿՈՈՈՈՈ • ԲՑԻՄՏ • ԿՑՈՈՈ •...

ԱՒՐՐԻՄԻ • ՄՐՐՐՐՐ • ԿՐԻ • ՄՄՒՃՈՒՈՈ • ԿՏՐԲ • Կ • ՄՏ  
ԼՈՐ • Բ • ԿՄ • ԿՈՐՐ • ՅՐՐՐՐՐ • ԿՈՒՈՈՈՈՈ • ՈՐ  
ՈՐԱԼ • ԿՐԱԻ • ԿՐՏԵՑՄԻ • ԽՈՐՈՒՐՈՒ • Բ • ԼՐՐՐՐՐՐՐՐ • ՈՄ •  
ԿՏՐԱՄՃՐՐՐՐ • ԽՈՐՈՒՐՐՐՐ • ԲԻԿՒՄ • ՈՈ • ՈՐՈՒՐՐՐՐ  
ՈՒ • ԿՐԻ • ՄԻՐՐ • ԲՒՐՐ • ՅՐԼ • ԼՐՐՐՐ • ԿՐԱԻ • ԲՅՈՈՈՈՈ •  
ՅՐՐՐՐ - ՃՈՐ •...

ԻՐՐՐ • ՏՈՒՈՒՈՒ • ԿՐԿՏՈՒ • ԼՄ • ԿՏՐԱՄՃՐՐՐՐ • ԽՐԿԻ •  
Ի • ԽՐԿՒՄ • ԲՃՈՒՈ • ԿՐԱՄՐՐՐ • ԿԻ • ԲՅՈՈՈՈՈ • ՈՒԿՃՈՒ •  
ԻՐՐՐՐՐՐ • Ո • ՈՒՈՈՈ • ԿՏՐՐՐՐՐ • Բ • ԲՅՈՈՈՈՈ • ՏՐԻ •  
ԻՐԻՄ • ԿՄ • ՏՈՒՈ • ԻՐՐՐՐՐՐ • Բ • ԻՐՐՐՐՐՐՐ • ԿՏՐՐՐՐ •  
Բ • ԿՈՈ • ԼՈՒՈՈ • ՈՒ • ԿՈՒՐՐՐՐՐՐ • ԿՐՐՐ • ԿՄ • Ի • ՈՒ • ՈՒՈ  
ԽՐՐՐՐՐ • ԽՐԿՒՄՐՈ • ԿՑՈՈՈՈՈՈՈՈ • Բ • ԿՐԱՐՐՐՐՐՐ •  
Ո • ԽՈՒՈ •...

ԿՐԱՈՈՒՈՒ • ԲՃ • ԻՐՐՐ •  
ՈՐՐՐՐՐ • ԿՐԵ • ՈՐԿ • ԲՐՐՐՐ •...

## CO BUDE V ÚNORU A V BŘEZNU

- 2.2. St: mezioddílová schůzka - MISTR MORSEOVKY
- 12.2. So: mimořádná akce společenství - Přejchod Brd
- 19.2. So: mezioddílová výprava, upřesníme (brigáda?)
- 20.2. Ne: klubovní neděle, sraz 9:00 v klubovně, konec cca do 15:00
- 23.2. St: mimořádná akce - Aragorn jde s Arwen plavat


- 9.3. St: mezioddílová schůzka - MISTR UZLOVÁNÍ
- 19.3. So: mezioddílová výprava, upřesníme
- 20.3. Ne: klubovní neděle, sraz 9:00 v klubovně, konec cca do 15:00
- 31.3. Čt - 4.4. Po: mezioddílová velikonoční akce (Aragorn zmydlí Arwen, Anárion se přidá - ale s citem, chlapci!)

A ve středu 9.2. v 18:00 očekáváme v klubovně návštěvu rodičů, zvláště rodiče našich nových členů, kteří o nás zatím vědí jen málo.

-----

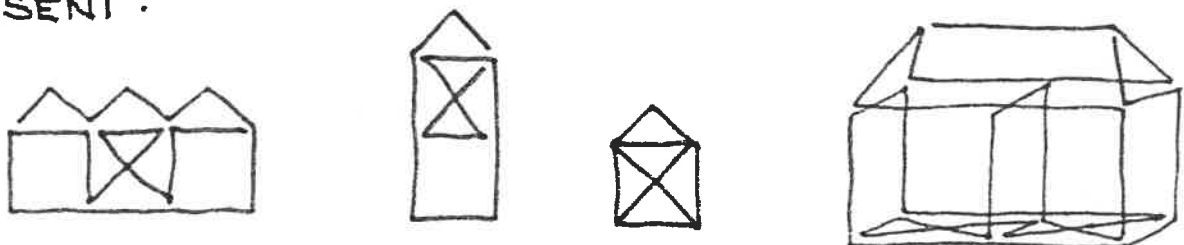
**NOVÁČCI POZOR !** Nováčkovská zkouška má lhůtu 3 měsíce a končí pouze dvěma způsoby: členstvím v našem společenství (pokud oddílová rada uzná, že jste splnili podmínky pro členství) a nebo rozloučením (pokud jste podmínky pro členství nesplnili). Zkuste si položit několik "kontrolních" otázek: Mám účast alespoň 3 akce ze 4? Byl(a) jsem na 4 výpravách? Mám už splněné body skautský zákon a slib? Přečetl(a) jsem Hobita? Mám splněnou alespoň polovinu bodů z nováčkajdy? Pokud je na většinu otázek odpověď "ne", pak si položte ještě poslední kontrolní otázku: Chci vůbec být členem oddílu Aragorn nebo Arwen?

*Nakresli jectním tahem :*



DOMEČKOLOGIE  
(schůzka 5.1.94)

ŘEŠENÍ :



## Král a klaun

Karel Kryl

G F C FC F C FC F C G C  
Král do boje táh do veliké dálky a s ním do té války jel na mezku klaun.  
G F C FC F C F C G C  
Než hledí si stáh, tak z výrazu tváře bys nepoznal lháře, co zakrývá strach.

G C  
Tiše šeptal při té hrůze: Inter arma silent musae.

D G Fis G  
Místo zvonku cinkal brněním.

F C FC F C F C G C  
Král do boje táh do veliké dálky a s ním do té války jel na mezku klaun.  
E7 F C D ->

G  
Král do boje táh a sotva se vzdálil, tak vesnice páčil a dobýval měst,  
klaun v očích měl hněv, když sledoval žháře,  
jak smývali v páře prach z rukou a krev.

Tiše šeptal při té hrůze: Inter arma silent musae.

Místo loutny držel v ruce meč.

Král do boje táh a sotva se vzdálil, tak vesnice páčil a dobýval měst.

Král do boje táh s tou vraždící lůzou, klaun třásl se hrůzou a odvetu kul,  
když v noci byl klid, tak oklamal strážce a nemaje páže sám burcoval lid.  
Všude křičel do té hrůzy, ve válce že mlčí múzy, muži by však mlčet neměli  
Král do boje táh s tou vraždící lůzou, klaun třásl se hrůzou a odvetu kul.

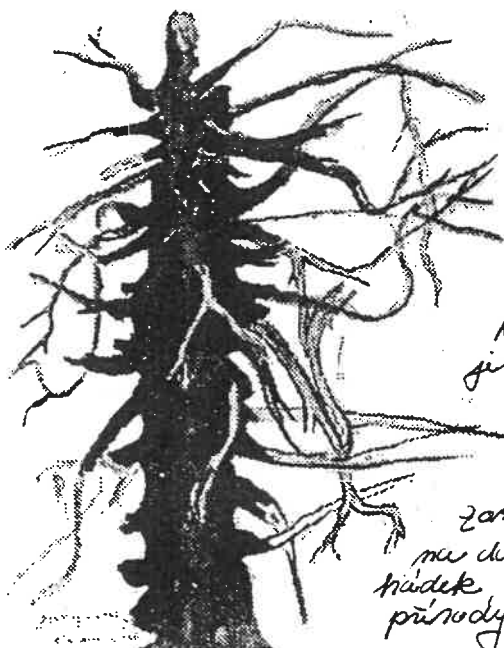
Král do boje táh a v červáncích vlídných zřel na čele bídných,  
jak vstříc mu jde klaun.

Když západ pak vzplál, tok potoků temněl, klaun tušení neměl, jak zahynul král  
Kdekdě křičel při té hrůze: Inter arma silent musae.

Krále z toho strachu trefil šlak.

Klaun tiše se smál a zem žila dále a neměla krále. Klaun na loutnu hrál.

Znáte tento symbol? Myslím si, že mnozí z vás asi ano.  
Také naše organizace používá medvědíka pandu jako sym-  
bol ochrany prostředí a spajím se symbolem naší orga-  
nizace s tímto znakem napravo - středový skautský znak  
řádu dobrodružství. Byl zaveden r. 1947. Úsad jím ozna-  
čují i tři stupně oddávek z ochrany prostředí a my to  
ve slopě můžeme používat např. u článků o přírodě,  
ochraně nebo ekologii. Takže dnes - **STROM JAKO SOCHA**:



Naučte se dívat na stromy. Zimní doba je  
nejhodnější, jelikož jsou bezlisté a dobře vystu-  
puje jejich charakteristická stavba, postavení  
větví. Všímejte si doaru kořenového kmene a  
větvemi. Stromy však jsou často závislé na  
stelaři půdy, podkladu na kterém vzklíčilo  
jejich semínko. Někdy to nebyla právě šťastná  
volba místa, ale semínko vzklíčilo, zoufale  
bojovalo o přežití, přežilo a vyrostlo v strom.  
Nikoliv správně podle architektonických pravidel  
jeho drutku, ale podle toho jak bylo od píta a jíst,  
jak vařil vítr, byl mraz a pálelo slunce. Proto  
často najdeme na určitých místech stromy  
fantasticky potrouceni do tvarů dráždících naši  
záměru k nedaří samorostů. A kdo se vyda' zjimi-  
mu do horských lesů, najde svědky bájných postav z po-  
háně, přišed dvojně a jimiho potroučkovitě osazenstva  
přírody. Hleďte tyto samorosty. **ZELENÉ DENÍK - H. Vosáčka**



Kdo z nás nikdy nezatoužil po velikém, opravdovém dobrodružství? Kdo z nás nikdy nechtěl objevovat neznámé světy a tajuplné a opuštěné ostrovy, vyšplhat na vysoké hory, poznat více a dostat se dál než druzí? A přece i v našem už dnes často přetechnizovaném světě se dá zažít dobrodružství, které stojí za to. Můžeme uvidět i uslyšet více než ostatní. Musíme ale chtít a ne každý to umí. Ten, kdo chce vidět a slyšet, musí často umět být neviděn a neslyšen - a to není vždy jednoduché. A pak, ta dobrodružství, která mám na mysli, se budou mnohým zdát směšná a nicotná. Ale ten, kdo pochopil, kdo poznal krásu, kdo ochutnal tajemství a kdo chce objevovat dosud nepoznané, dá mi za pravdu. Neboť dobrodružství, třeba jen malá, na nás čekají hned za okny bytu a cesty k nim vedou do všech stran.

Máme tu měsíc vran, hledějme tedy dobrodružství v ptačí říši. Člověk od nepaměti touží umět létat a dokázal to vlastně až nedávno. A to ještě s použitím mnoha tun kovu a paliva, složitou a drahou výrobou létajících strojů. Jen se podívej, jak takový zcela obyčejný čimčarák si jen zamává křídly a už letí. Nebo poštolka či káně, když roztáhnou

křídla a jenom mistrně využívají vzdušné proudy a stoupají výš a výš... a potom ohromnou rychlostí padají jako kámen k zemi za kořistí. Nebo racek, když mu z mostu nebo z balkónu hodíš kousek rohlíku, jakou ti za to předvede leteckou akrobacií! To všechno jsou zážitky, za které se platí jenom trochou času, námahy, nepohodlí, ale jinak nestojí nic a nezapomíná se na ně. Každý pták je jiný - jinak zpívá, staví jiné hnízdo, jinak odlétá na zimu či neodlétá vůbec...

Někdo o taková dobrodružství nestojí. Ono je to opravdu snadné se doma v teple a pohodlí dívat na video, kterak po sobě střílí neprůstřelní hrdinové se zrádnými padouchy. Víím dobře, jak televize svou modrou září přitahuje oči, i když děj sám za moc nestojí. Ale to všechno je jen ubohá náhražka opravdového světa. Je to ubohá okousaná kost pro psa, který sám neumí nic ulovit. Je to sladký klam pro ty, kdo se sami neumějí bavit, kdo neumějí sami něco doopravdy prožít.

V přírodě nás čeká taková spousta překvapení a objevů, o kterých se nám ani nesnilo. Jenom pozorování našich létajících bratříčků nám vystačí na krásné týdny a možná i roky.

## Letos po prvé...

Letos po prvé v každých kalhotkách jsem byl dne.....



Kulíčky v mém letos po prvé hrál dne.....  
kde.....



Na první celodenní jarní výpravě jsme letos byli dne.....



První jarní květinu, (česneček?) v mém dne.....  
kde.....



Po prvé letos stavíme na výpravě přes den slamy dne.....  
na výpravě.....



Letos se po prvé KOUPAM ve volné přírodě dne.....  
kde?.....



Po prvé letos močechujeme ve stanech ze dne.....  
na den.....  
po výpravě.....




První jarní bouřka letos byla dne.....  
.....



Na kole po prvé letos jedu dne.....  
kam.....



SKŘIVÁNKA letos slyším po prvé dne.....  
kde.....



## CO BUDE V BŘEZNU A V DUBNU

- 9.3. St: mezioddílová schůzka - MISTR UZLOVÁNÍ  
 19.3. So - Arwen: Klubovní sobota s hrou na školu, v 9:00 v klubovně;  
 - Aragorn a Anárion: brigáda na čerstvém vzduchu, pokud  
 nebude upřesněno, platí také 9:00 v klubovně  
 20.3. Ne: bruslení, další informace u Berušky  
 30.3. St: plavání v Armabetonu - pro zájemce a Pavouka s Katem  
 31.3. Čt - 4.4. Po: mezioddílová velikonoční akce (Aragorn zmydlí  
 Arwen, Anárion se přidá - ale s citem, chlapci!) - výprava do  
 námi dosud nepřiliš prozkoumaných krajů
- 6.4. St: mezioddílová schůzka  
 23.4. So: Tajemství traperovy pánve - Krhúti pořádají soutěž dvojic ve  
 vaření  
 24.4. Ne: Klubovní neděle; nebude-li změněno, opět 9:00 v klubovně

### MISTR MORSEOVKY 1994

#### VÝSLEDKY KATEGORIE MLADŠÍCH

	Čas	Počet chyb	Trestný čas	Celkový čas
1. Ručička	19:45	8,5	1:25	21:10
2. Petr	27:50	2,6	0:26	28:16
3. Šárka	35:55	30	5:00	40:55

#### DÍSCIPLÍNY:

1. Pískaná rozcvička
2. Pískaná zpráva
3. Rozcvička normal-morse
4. Zpráva normal-morse
5. Rozcvička morse-normal
6. Zpráva morse-normal

Nesplnili: Kanička (1,5), Ještěrka (2),  
 Skřítek (1,2), Honza (1,2,5,6),  
 Vojta (5,6), Jirka, Kato, Collí.  
 Neúčastnili se: Tlaponožka, Lachtan, Dan,  
 Pavouk, Jirka, Cipísek, Zajíc, Myška,  
 Bleška.

#### PRAVIDLA:

- celkový čas = dosažený čas + trestný čas
- trestný čas: 1 chyba = 10 s.
- nesplnění podmínek: čas mimo limit nebo více než 1/3 chyb v jedné disciplíně

#### VÝSLEDKY KATEGORIE STARŠÍCH

	Čas	Počet chyb	Trestný čas	Celkový čas
1. Potvůrka	0:00	4	0:40	0:40
2. Bohoušek	5:45	3	0:30	6:15
3. Veverčák	6:35	4,4	0:44	7:19
4. Šnek	9:12	3,4	0:34	9:46
5. Hoblina	11:19	0	0:00	11:19
6. Saranče	17:30	11	1:50	19:20
7. Davey	21:15	14	2:20	23:35
8. Kukačka	23:40	32,2	5:22	29:02
9. Joffrey	29:30	13,4	2:14	31:44

*Zde následují několik moudrých slov od pana J. A. Komenštího. Kdo si poctivě přečte začátek minulého čísla, stopy mají vyhledat, protože jsou psané jinak než ruhami:*

Neúčastnili se: Marta, Lucka, Gembí.

1. A. K. P. M. X. Y. Z.

X. M. Y. Z. A. B. C. D. E. F. G. H. I. J. K. L. M. N. O. P. Q. R. S. T. U. V. W. X. Y. Z. ...

X. M. P. M. R. A. B. C. D. E. F. G. H. I. J. K. L. M. N. O. P. Q. R. S. T. U. V. W. X. Y. Z. ...

X. M. R. A. I. K. M. I. B. C. D. E. F. G. H. I. J. K. L. M. N. O. P. Q. R. S. T. U. V. W. X. Y. Z. ...

## Modrý život - tvé zrcadlo

Jirka s Láďou seděli na zdi nekryté střešní pavlače jednoho z domů a klepali podpatky střevíců do zdi. Pod nimi se rozkládalo moře střech a stříšek, všelijak lomených a tajemných se svými kouřícími komíny. Jirka Láďu nenápadně pozoroval.

"Ty jsi docela jiný než ostatní kluci, co znám", řekl pak Láďovi.

"Mezi nimi a tebou je ohromný rozdíl. Jak je to možné?" Láďa upřel na Jirku svůj poctivý, přímý pohled.

"Snad je to tím, že se snažím žít Modrým životem."

"Čemu říkáš Modrý život?"

"Není to nic zvláštního", řekl Láďa, "pokusím se ti to vysvětlit. Snad víš, že se o šlechticích říká, že měli modrou krev?"

"Ano, to vím," přisvědčil Jirka, "ale jak to spolu souvisí?"

"Moc", pokračoval Láďa, "snažím se žít jako šlechtic. Právě a správně šlechtici byli lidé vzácných a krásných vlastností, pro které byli právě do šlechtického stavu povyšováni. A já chci být takovým šlechticem, ne ovšem z nějakého zděděného šlechtického titulu, který by na mě přešel bez mé zásluhy, ale který bych si zasloužil vším, co dělám. A tak jsem si vytvořil Modrý život a snažím se jím žít, abych se stal pravým šlechticem. Ne titulem, ale svými činy, celým svým životem."

Láďa se odmlčel. Západ pobledl, zpod střech probleskoval odlesk zelené zářeplynových lamp. Jirka seděl vedle Ládi a v uších mu zněla jeho slova o Modrém životě. Mušel o nich dlouho přemýšlet, než jim plně porozuměl. Ale když je pochopil, jeho obdiv k Láďovi ještě více vzrostl.

Úryvek z knihy Jaroslava Foglara *Přístav volá*.

I tobě se dostává do rukou Modrý život. Rozhodneš-li se žít podle něho, může ti sloužit jako tvé zrcadlo. Podíváš-li se do něj, hned zjistíš, jaký jsi. Každý den na tebe čeká sedm podmínek modrého života - sedm úkolů, proti kterým stojí tvá slabost a pohodlnost. Když se ti podaří splnit některý úkol, vyplníš osiv tabulce příslušné okénko modře, jinak okénko zůstane bílé. A tak jako ses mohl podívat do zrcadla svého modrého života každý den, tak se můžeš podívat i na konci měsíce - pak zjistíš, jestli se tvé snažení setkává s úspěchem nebo naopak stále více podléháš sám sobě. Nikomu nemusíš svůj Modrý život ukazovat, nebudeš-li chtít. Záleží na tobě, zda se rozhodneš plnit svůj Modrý život. Důležitou roli samozřejmě hraje poctivá hra. Je lepší nechat všechna okénka bílá, než jediné vybarvit nepoctivě! Třeba zjistíš, že tvá krev (jinak červená) se skví modrou barvou opravdového šlechtice, rytíře, který se nebojí překážek a sebepřemáhání. A můžeš si být jist, že něčeho takového si ostatní všimnou, i když jim nikdy svůj Modrý život neukážeš.

X M X M M I . П Ч К М К А X M . X M . M П К Ч M Ч X . . .

X M B П X . X П П M A T A . Ч M . П Ч К M A I . Ч . X M I A Ч . Ч M . X A N M X

M П . Ч M Ч X A M I Ч X . . .

П M A X . A M M . П M A . K M A П . . .

X M . T A M . T M . T A M . Ч . T I M . Ч I . M M A П П . X M M A M . . .

X M . M . Ч X M . T I M . Ч M . X M П A P H Ч X П I . A . X M A П X X . . .

M X X I . M M I . П K R A M X П . X M . X A . K A T A X M . . .

X M X M M I . X M . M . П X M M A X M . X A B R A Ч . X M . Ч M . M A . П X M M A T . . .

# Sedm kvítků Arwen

## Kosatec - Pravda

- druhy:
- bledý
  - mískový
  - písečný
  - sibiřský
  - trávníkový
  - srpkový
  - žlutý
  - pochýbný
  - ruznobarevný

Řeknu vám něco o kosatce bledém, protože se mi-  
více podobá tomu, co je na Arwenovi kresbě.

Kosatec bledý (Iridaceae - kosačovitě)

*Iris pallida* Lam.

Vytrvalá, 30 - 90 cm vysoká rostlina, se silným  
plochým oddenkem, z něhož vyrůstá přímo,  
lehká nevětvená lodyha, jejíž převládají měřovité  
listy. Listy mají nápadně vyniklou podélnou  
žilnatinu, jsou bezapícní, špičaté, sivozelení bar-  
vy. Na lodyze jsou suchomaxilární listy, z je-  
jichž každá vyrůstá několik (2-3) krátce atop-  
kalých květů. Květy jsou vonné, bílé nebo nafialo-  
vité. Vnější okvětní lístky mají von vyhnutí,  
při květu se štělicíčkou navěšují chlupě, von-  
ění jsou světlejší, výrazně žilkování a zba-  
řeni. Člunek je víceméně kulovka. Květí ovl se-  
lhu května do konce června. Je to lodyžná rost-  
lina.

Roší se v jižní Evropě, u nás se od praclá-  
vna pěstuje, zejména v de-  
plejších oblastech. Výchově  
i kplauje, a to v okolí sta-  
rých opuštěných hřbitovů,  
anebo v kumšt. kolem obcí.

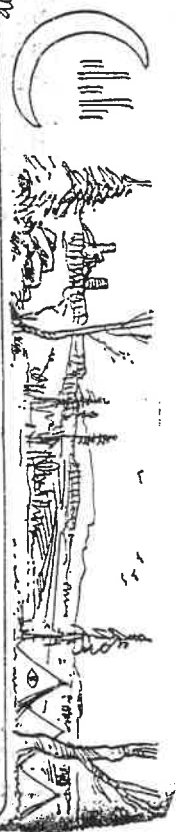
Jeho léčiv. vlastnosti jsou  
poměrně málo známé v li-  
dovém učení.



žestěčka

19.3.	18.3.	17.3.	16.3.	15.3.	14.3.	13.3.	12.3.	11.3.	10.3.	9.3.	8.3.	7.3.	6.3.	5.3.	4.3.	3.3.	2.3.	1.3.	Datum
																			Ranní cvičení
																			Čištění zubů
																			Mytí studenou vodou
																			Slušná mluva
																			Čestné chování
																			Dobrý čin
																			Radost
																			Datum
																			Ranní cvičení
																			Čištění zubů
																			Mytí studenou vodou
																			Slušná mluva
																			Čestné chování
																			Dobrý čin
																			Radost

V šesti jsem splnil  
..... oševně (mudbých)  
bých oševně - ne-  
plněných zůstalo.....



MAJ MODRÝ ŽIVOT v březnu 19...





časopis pro členy oddílů

ARWEN & ARAGORN & ANÁRION

a jejich rodiče

číslo 8 DUBEN '94 ročník IX 93/94

Čas k jarním výpravám nadejde,  
až všude uvidíš zářit v travě tisíce pampelišek,  
v zahradách pokvetou jabloně,  
v parcích kaštiny.

Ahoj všichni z našeho Společenství Bílého stromu,

nastal duben, měsíc trav, jaro se hlásí o slovo, nadešel pomalu čas našich výprav pod stany. Zkusme se nyní ponořit do světa trav a jim podobných rostliněk. Určitě je potkáme na našich výpravách a toulkách v přírodě.

#### ZEMĚ OBRÍCH TRAV

Je to nezastavěný pozemek v naší ulici, při hloubení základů sem nahrnuli kopečky hlíny, které přes léta zarostly plevelem. Vznikla miniaturní divočina, kam chodívám hrát svou tajnou hru s kouzelným zaříkadlem, zamumlám několik slov a jsem rázem stokrát menší. V tu chvíli přestává být plácek mezi domy zapleveleným úhorem, stává se z něj Země obrích trav. Mám to místo, kolem kterého ostatní chodí nevšímavě, rád taky proto, že jsme tu poprvé objevil podivuhodnou krásu trav. Dřív byl pro mne pojem tráva neurčitý, za trávu jsem považoval všechno, co rostlo na loukách a nemělo květy. Dnes už vím, že traviny tvoří mezi rostlinami velkou skupinu s neuvěřitelným počtem druhů. Odborníci odhadují, že jich je po celé zeměkouli na pětadesát tisíc! Dávno jsem poznal svůj omyl - i trávy kvetou. S překvapením jsem tu porovnával rozdíly v květenství. Nejvíce mě zaujala stavba stébel, štíhlých stožárů, neobyčejně pružných a pevných. Pozoroval jsem je ve větru, nezlomily se ani při nejsilnějších poryvech. Zpočátku jsem neuměl pojmenovat žádnou z těchto krásných trav, ani jsem po jejich jménech nepátral. Teprve po letech jsem si vzal fotografický atlas s sebou do Země obrích trav a tam jsem zjistil, že v malé divočině mezi domy roste srha říznačka, bojínek luční, metlice trsnatá, lipnice...

#### BODLÁKY A PCHÁČE

Snad si pomyslíš, proč se mám zajímat o bodláky, k čemu jsou dobré, jen píchají! Tak především, každá rostlina je malý div přírody, ať už je člověku milá, lhostejná nebo dokonce protivná. Ostatně bodlák je nám nepříjemný tím, že se umí bránit před nevíтанou pozorností tvorů, kteří by mu mohli škodit. Když na něj nesáháš, nepopíchá tě. S podivem zjistíš, že je to rostlina po mnoha stránkách zajímavá. Aspoň pro hmyz. Podívej se, kolik drobných tvorů se hemží na květech bodláku. Jsou to malá letiště! Pcháč obecný roste jako nepříjemný plevel i na polích, pcháč bělohlavý má tak bělavý zákrov, že se zdá, jako kdyby byl obalený stříbřitými pavučinami. Bodlák obecný obrací květenství k nebi, bodlák nízký k zemi. Bodláky a pcháče patří do zvláštní botanické čeledi, k rostlinám hvězdníčovitým. To, čemu nezsvěcený člověk říká květ, je ve skutečnosti úbor, soubor mnoha droboučkových kvítků. Rostlina je nakupila hustě vedle sebe, aby měla větší lákadlo pro hmyz, na kterém závisí její opylení.

Miloslav Šapletal: Výpravy za dobrodružstvím

Pozor, změna termínu nejbližších výprav! Čtete na straně 2 !!!

CO BUDE V DUBNU A DÁLE ?

už proběhlo:

- 31.3.Čt-4.4.Po Dubá: mezioddílová velikonoční akce (Anárion zmydlil Arwen, Aragorn se částečně přidal) - výprava do námi dosud nepřiliš prozkoumaných krajů.
- 6.4.St: mezioddílová schůzka

- \* pravidelné oddílové schůzky - Arwen ve středu, Aragorn v pondělí
- \* pravidelné mezioddílové schůzky - vždy první středu v měsíci

- 16.4.So: mezioddílová výprava, sraz v 9:00 na nádraží Braník
- 17.4.Ne brigáda v baráku: sraz v 9:00 v klubovně

- 4.5.St: mezioddílová schůzka
- 6.5.Pá-8.5. Kokořín: mezioddílová výprava
- 27.Pá-29.5.Ne SRAZ ODDÍLŮ: mezioddílová výprava, boj o putovní placku (pořádá naše společenství)

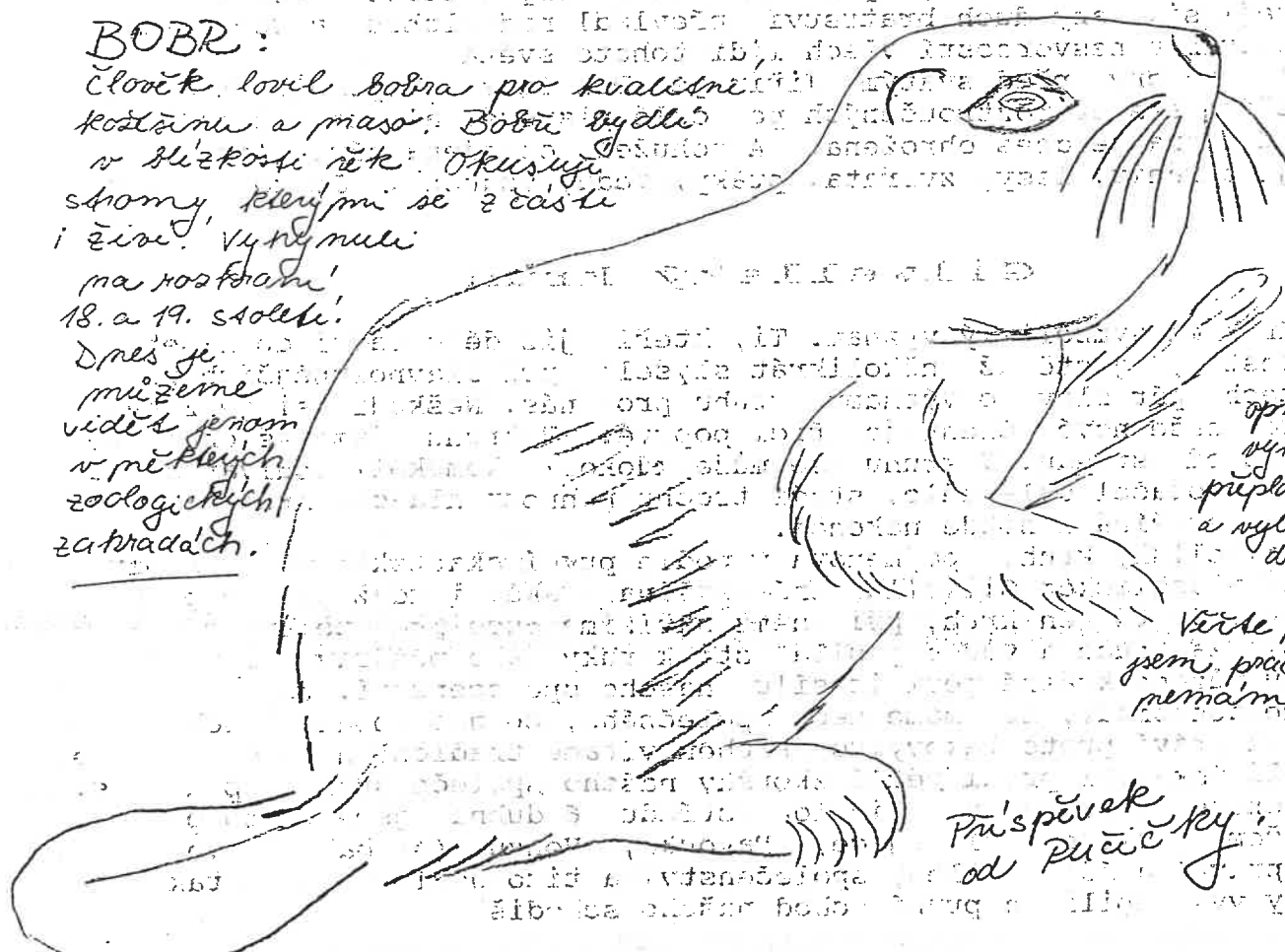
- 1.6.St: mezioddílová schůzka
- 3.Pá-5.6.Ne: mimořádná akce - Líšeňské pochody
- 10.Pá-12.6.Ne: mezioddílová výprava
- 15.6.St: mezioddílová schůzka
- 22.6.St: mezioddílová schůzka
- 24.Pá-26.6.Ne PŘÍPRAVA TÁBORISTĚ: mezioddílová výprava
- 29.6.St: mezioddílová schůzka

30.7.So-20.8.,So: TÁBOR

Tento plán akcí je především orientační, ale budeme se jej snažit co nejvíce dodržovat.

**BOBR:**

Člověk lovil bobra pro kvalitnější kožičku a maso. Bobra vyhledával v blízkosti řek. Okusují stromy, klety jim se zčásti i žijí. Vytvářeli na hostřině 18. a 19. století. Dnes je můžeme vidět jenom v některých zoologických zahrádkách.



Nemám čas:  
musím  
přehryzat  
kmen,  
poražit  
strom,  
okoustat  
větvě,  
naryždit  
štráz  
opravit diemu,  
vyhrabat novou,  
připlavat říčku  
a vylezt na  
druhý břeh  
Vítejte mi,  
jsem pracovní bobr  
nemám čas.

Příspěvek  
od Pučičky

## Svatý Jiří - patron skautů

Podle legendy se svatý Jiří narodil roku 303. V sedmnácti letech vstoupil do vojska k jezdeckému a brzy se proslavil svou chrabrostí. Jednoho dne ho cesta přivedla do města, v jehož okolí řádil drak. Každý den mu musela být obětována jedna lidská bytost a právě v tento den padl los na královskou dceru. Jiří se však vydal za drakem do jeho doupěte a po těžkém boji ho zabil.

### Rytířské zásady:

- buď stále ve střehu se zbraní v ruce, s výjimkou nočního klidu
- cokoliv podnikáš, dělej poctivě, aby sis získal úctu a vážnost
- buď ochráncem chudých a slabých, pomáhej těm, kteří si sami pomoci nemohou nebo neumějí
- nedělej nic, čím bys ubližoval svým bližním nebo čím bys je urážel
- nikdy neporušuj daný slib
- jednej spíše pro svou čest než pro výdělek
- ochraňuj čest své vlasti třeba i vlastním životem
- lépe je čestně zemřít než žít v hanbě

Stačí jen trochu přemýšlet a hned je vidět, jak mnoho společného mají tyto zásady se skautským zákonem, heslem a slibem. Neboť co jiného znamenají zákon, slib a heslo, než bránit pravdu a čest (ovšem nikoli se zbraní v ruce, ale svými skutky - poctivou hrou, přátelstvím, ochotou pomoci, snahou porozumět a naučit se více...), být ve střehu a přispět svou rukou nebo radou tam, kde je tomu třeba... Právě tak skauting se snaží, aby pro nás peníze nebyly tím hlavním cílem života, neboť k čemu nám budou peníze, opustí-li nás přátelé nebo zdraví? Jsou věci, které k životu potřebujeme a opravdu se nedají koupit. Ani členství v našem společenství nelze zaplatit penězi. Někdo možná teď ohrne nos, ale je to tak - kdo není ochoten pro druhé něco udělat, nemá mezi námi místo, i kdyby byl milionář.

Svatému Jiří je zasvěcen 24. duben. V tento den slaví svůj svátek skauti na celém světě, myslí na své bratry a sestry po celé planetě a přejí si, aby duch bratrství převládl nad zlobou a rozepřemi, nad sobectvím a nesvorností všech lidí tohoto světa.

A dva dny před svatým Jiřím je Den Země. Vzpomeňme tedy nejen bratři a sestry roztroušených po celé planetě, ale také planety samé, neboť i ona je dnes ohrožena. A bohužel, ohrožena námi, lidmi. Snažme se ji chránit, lesy, zvířata, ptáky, vodu, vzduch... Je to i pro nás.

## Gilwellský kruh

Kruh má symbolický význam. Ti, kteří již déle patří do našeho společenství, jistě už několikrát slyšeli při slavnostnějších příležitostech pár slov o významu kruhu pro nás. Neškodí si je zopakovat a pro naše nové členy je říci poprvé: V kruhu jsme všichni stejně daleko od středu. V kruhu se může kdokoli komukoli podívat do očí, aniž by otáčel celé tělo, stačí trochu pohnout hlavou. Kruh kolem ohně nikde nezačíná a nikde nekončí.

Gilwellský kruh, pojmenovaný podle první skautské lesní školy pro vůdce v anglickém Gilwellu, zná většina také, i když asi ne pod tímto názvem. Je to ten kruh, při němž zkrřížíme ruce před tělem, chytíme se dokola za ruce a vůdce posílá stisk ruky jako pozdrav všem. V tomto kruhu můžeme krásně pocítit sílu našeho společenství, to, že nás něco táhne dohromady, že máme něco společného, co nás poutá k sobě navzájem. A právě proto takovýmto kruhem vítáme tradičně nové členy, kteří prošli úskalími první větší zkoušky našeho společenství a splnili svou nováčkovskou zkoušku. Minulou středu 6. dubna jsme takto přivítali v našem společenství Zajíce, Pavouka, Honzu (Araba?) a Vojtu jako plnoprávné a řádné členy společenství a tito noví členové tak symbolicky vystoupili na první schod našeho schodiště.

# Batalion

Spirituál kvintet

e G D e G D e h e  
 Víno máš a markytánku, dlouhá noc se prohýří,  
 e G D e G D e h e  
 víno máš a chvilku spánku, díky, díky, verbíři.

e G D e h  
 Dříve, než se rozední, kapitán k osedlání rozkaz dává,  
 e D e h e  
 ostruhami do slabin koně pohání,  
 tam na straně polední čekají ženy, zlatáky a sláva,  
 do výstřelů karabin zvon už vyzvání.

e G D e  
 RF: Víno na kuráž a pomilovat markytánku,  
 G D e h e  
 zítra do Burgund batalion zamíří.  
 Víno na kuráž a k ránu dvě hodinky spánku,  
 díky, díky vám, královští verbíři.


Rozprašen je batalion, poslední vojáci se k zemi hrouť,  
 na polštáři z kopretin budou věčně spát.  
 Neplač, sladká Marion, verbíři nové chlapce přivedou ti,  
 za královský hermelin padne každý rád.

RF: Víno na kuráž...

Víno máš a markytánku...

Můj MODRÝ ZIMOT v roce 19...	
19.5.	Datum
18.5.	Ranní cvičení
17.5.	Čištění zubů
16.5.	Mytí studenou vodou
15.5.	Slušná mluva
14.5.	Čestné chování
13.5.	Dobrý čin
12.5.	Radostný prožitek
11.5.	Datum
10.5.	Ranní cvičení
9.5.	Čištění zubů
8.5.	Mytí studenou vodou
7.5.	Slušná mluva
6.5.	Čestné chování
5.5.	Dobrý čin
4.5.	Radostný prožitek
3.5.	Datum
2.5.	Ranní cvičení
1.5.	Čištění zubů
	Mytí studenou vodou
	Slušná mluva
	Čestné chování
	Dobrý čin
	Radostný prožitek
34.5.	
30.5.	
29.5.	
28.5.	
27.5.	
26.5.	
25.5.	
24.5.	
23.5.	
22.5.	
21.5.	
20.5.	

Mechy a otrávené v květinu.  
 jsem spíval.....  
 nešťavěných - křížků -  
 zůstal.....





## Květen - měsíc země

doba, kdy kvete mnoho stromů a bylin, doba, ve které nás čekají dvě výpravy

- 6.-8.5. - výprava na Kokouš - Vojtěchov : sraz 17.20 (M) Nádraží Holešovice
- 27.-29.5. - sraz oddílů - Radčice

### DRAVCI V ŘÍŠI HMYZU

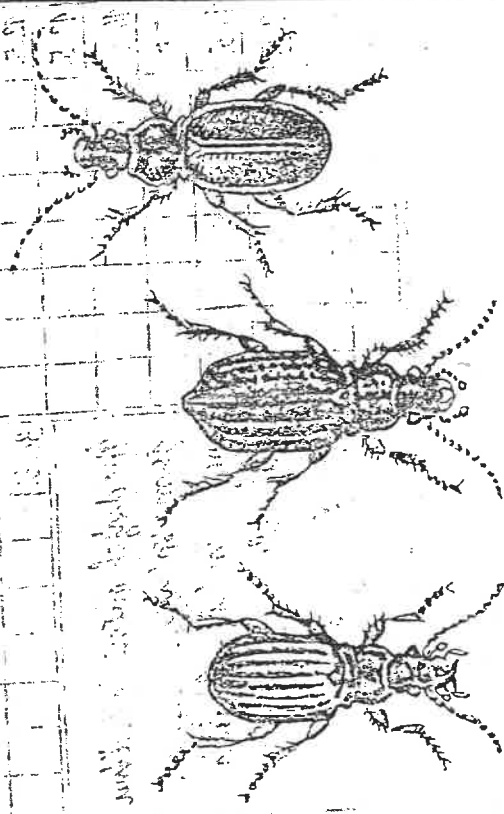
Poznávas střevlíka? Je to náš běžný brouk, potkáš ho v hájku na kraji města, uprostřed polí i v lesích. Pátrej po něm pod kameny, kůrou, padlými kmeny.

Nám připadají střevlíci krásní, ale drobní obyvatelé přírody z nich mají strach. Střevlíci jsou totiž dravci; vrhají se nejen na malé larvy, troufnou si i na dospělé hmyz, neubrání se jim ani statná dešťovka.

1. Chyť střevlíka do kouzelné skleničky a prohlédni si ho.
2. Vypuť do hliníkové jídelní misky chyceného střevlíka a dej mu žízalu. Co se bude dít?
3. Když střevlík cítí, že mu hrozí nebezpečí, vypouští z těla „bojovou chemickou látku“, která má nepřátele zapudit. Vyzkoumej, odkud ji vypouští. Přičiňni k ní.
4. Vezmi střevlíka domů a drž ho nějaký čas v malém teráriu, které mu připravíš z větší sklenice nebo prázdného akvária.
5. V zajetí ho krm žralatami nebo kousičky syrového masa. Pozoruj střevlíka při hostině. Nemůže potravu ukušovat, vypouští na ni žaludeční šťávy, které ji rozpustí. Upravenou potravu střevlík nasává.

### DVANÁCT TAJEMSTVÍ LESA

1. Víš, která rostlina ti nabízí z jara potřebné vitamíny, ačkoli ji neznalé lidé považují za neužitečný, obtížný plevel? (Mladé kopřivy)
2. Znáš Jehličnatý strom, který je přírodním detektorem znečištěného ovzduší? Hyne ze všech stromů nejčastěji tam, kde je vzduch zamořený průmyslovými exhalacemi. (Jedle)
3. Víš o hrozném nebezpečí, které představují některá volně žijící zvířata, a jak se toho nebezpečí projevuje? (Lišky i jiní čtvernožci nakažení vzteklinou, smrtelnou nemocí, ztrácejí plachost a odvažují se k člověku.)
4. Vypátráš, která zvířata kladou své zadní nožky v běhu před přední? (Zajíc, králík, veverka)
5. Znáš skromnou květinu, která kvete skoro po celý rok? Často najdeš její drobné, zářící květy na loukách i o vánocích. (Sedmikráska ožtina - chudobka)
6. Víš, proč veverky zahrabávají dřívky? (Schovávají je na zimu)
7. Dovedeš ocenit čtyřech darů smrků - vonnou pryskyřici, jemné větvičky na lesní lůžko, dřevo na táborový oheň a tenké kořínky jako provázky?
8. Poznáš v lese bledou smrt, která na sebe bere podobu lákavé holuby? Kdo jí neodolá a připraví si z ní jídlo, překročí práh smrti. Na návrat mezi živé má jen malou naději, pomoc přichází příliš pozdě. (Muchomůrka zelená čili hlízořítka)
9. Znáš dvoji druh chutných lesních oříšků? (Lískové a bukvice)
10. Víš o zázračném lékaři, který putuje každý den po nebeské báni? Víš, že jeho zlatý lék uzdravuje, ale kdybys ho ual příliš velkou dávkou, mohl by tě zahubit? (Slunce)
11. Znáš hvězdu, která tě za noci bezpečně vede k dalekému cíli? (Polárka, ukazuje po celý rok téměř přesně sever)
12. Víš, co šlo kolem tvého stanu třináctou noc táboření? (Tichý mír)



Shůra: Střevlík fialový - *Carabus violaceus*,  
střevlík vrásčitý - *Carabus intricatus*  
a střevlík zlatolesklý - *Carabus auronitens*

## 1253

Tohoto roku zemřel král Václav I. Po něm nastoupil Přemysl Otakar II., schopný a cílevědomý vladař, král s povahou válečníka, který usiloval o nadvládu nad sousedními zeměmi, hlavně Rakouskem.

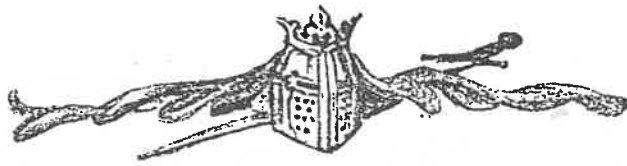
Pro svou velkou moc a bohatství byl Přemysl Otakar II. nazýván králem zlatým. Navíc byl nazýván i králem železným, poněvadž vyžadoval od šlechty naprostou poslušnost (železnou kázeň).

## 1255

Roku 1255 a 1273 se Přemysl Otakar II. dvakrát pokusil získat korunu německého panovníka. V obou případech však neúspěšně. Tak mocného panovníka jakým byl Přemysl Otakar II. nechtěl nikdo za německého vládce zvolit. Šlechta v Německu si zvykla na slabé panovníky, kteří ji nenutili k poslušnosti.

## 1273

Od poloviny 13. století se stal český král jedním ze sedmi volitelů německého panovníka. K volbě téměř neznámého Rudolfa Habsburského roku 1273 však Přemysl Otakar II. nebyl ani pozván.



## 1276

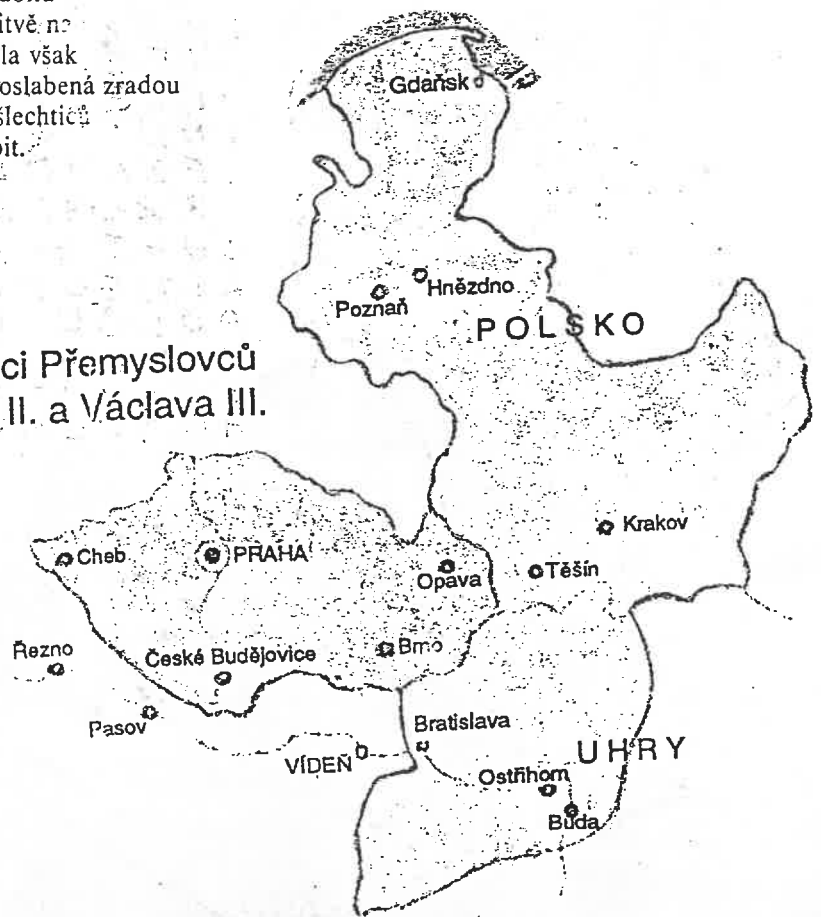
Roku 1276 začal Rudolf Habsburský proti Přemyslovi válku, ve které se rakouská šlechta přidala na jeho stranu. Ještě téhož roku byl český král vojensky přinucen vzdát se všech rakouských zemí.

## 1278

S tak potupnou porážkou se Přemysl Otakar II. nemínil smířit. Ještě jednou se pokusil vojenským tažením porazit Rudolfa Habsburského. V bitvě na Moravském poli byla však Přemyslova vojska oslabená zradou některých českých šlechticů poražena a král zabit.

V letech 1278 až 1283 ovládl Čechy na pět let bratranec zabitého krále Ota Braniborský, který se stal poručníkem ještě velmi mladého nástupce na český trůn Václava II. Aby si Ota Braniborský udržel vládu v zemi, nechal uvěznit mladého Václava II. nejdříve na hradu Bezděz, později v Německu. Cizácká nadvláda spojená s loupením a drancováním přinesla českým zemím jen utrpení a hlad.

Rozsah moci Přemyslovců za Václava II. a Václava III.





ČERVEN  
měsíc řízků

Poslední měsíc školy! Hurá! Kouzelný, báječný měsíc, plný radostných předtuch a očekávání. Ale nejen pro ten konec školy! To ne. Pro nás ve Ztracené stopě je to měsíc horečných příprav na společný tábor. Budeme žít třicet a snad i více dnů pod stáňy u vody, v lese, za slunce i nepohody, budeme si sami vařit, prád prát, mýt nádobí — zkrátka zálesáčit!

Tábor, jaký si připravuje Ztracená stopa, nebude pohodlným bezpracným dětským tábořením. Dokážeme to? Nebo bude skutečnost tvrdší, než jak ji vidíme dnes, teď ještě doma, kde žijeme v pohodlí a bez starosti a nadto s pevnou střechou nad hlavou?

Co dělá příroda v červnu? Nastávají nejdélní dny roku. Již kolem třetí hodiny ranní se rozednívá a večerní soumrak přichází pozdě, až po osmé hodině večer. I tím je pro nás červen měsíc mimořádný. A ty večery! Do ulic vhání větřík vůni sena, opojnou a mámivou. A v tom pozdním a voňavém soumraku je všude plno stínů a každé zákoutí mezi domy a nárožními se zdá být docela jiné než za denního světla.

A což potom večery tam venku za městem ve vůni z pokosených luk. Do skřehotu neúnavného žabiho bratrstva bzučí svou uspávací písničku cvrček, les ticho šumí a v klidné hladině vody se zrcadlí srpek měsíce. Nemůžeme se už ani dočkat, až budeme venku za měsíční noci!

Ve tmě v podlesí se mihotají ve čarovném reji zelená světélka svatojánských mušek. Červen, to je jejich měsíc. Louky, kde ještě nezavonily kosa, kvetou záplavami barevného kvítí, v němž převládají barvy bílá, žlutá a nachově červená. Sluky a koroptve vyvádějí své mladé za zrním. V lesích se ozývají první rány, určené srnčí zvěři. Tetřevi a tetřívci se množí. Hrdličky v lese zádumčivě cukrují, rorejsi a vlaštovky se ohlašují jásavým tikotem.

zápis o měsíci červnu z kroužky  
Ztracené stopy J.F.



PROSBA LESA

Človče,

jsem teplo tvého příbytku za studených zimních nocí,  
jsem přátelský stín, když pálí letní slunce,  
jsem krov tvého domu, deska tvého stolu,  
jsem lůžko, ve kterém spíš a dřevo, ze kterého stavíš lodě,  
jsem násada tvé motyky a dřevo tvého obydlí,  
jsem dřevo tvé kolébky i tvé rakve,  
jsem květ dobroty a květ krásy.

Slyš prosbu mou:

n e n i ě m n e !

/Nápis na bronzové desce u brány jugoslávského pavilonu na mezinárodní výstavě v Paříži 1937./

# Naše chráněná území

Našich chráněných území je mnohem víc, než se vejde na tuto mapku – kolem devíti set. Zde jsou zachyceny jen národní parky, chráněné krajinné oblasti a nejvýznamnější rezervace. V Čechách je chráněno 22 celých rodů a 78 druhů rostlin úplně a 1 rod a 7 druhů částečně. Na Slovensku je to 46 druhů a rodů úplně a 8 částečně, ale z toho 37 úplně chráněných a 5 částečně chráněných druhů. V Čechách naroste nebo nejsou chráněny. V Čechách je chráněno 126 druhů, 49 celých rodů a 2 celá živočišná, z nichž na Slovensku se netěší ochraně 2 rody a 12 druhů. Navíc se však na Slovensku chrání 46 druhů a 2 celé rody.




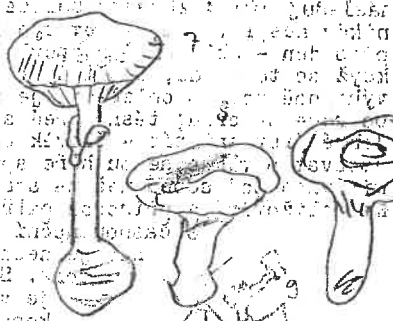
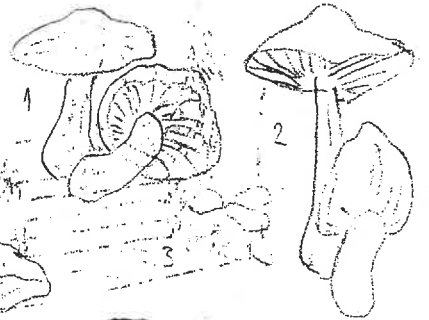
**Vyobrazené chráněné druhy:**  
 1. Koniklec luční 2. Vřesovec plešový 3. Hlaváček jarní 4. Lilie zlatohlavá 5. Sasanka narcisokvětá 6. Rosnička okrouhlohlavá 7. Křopěnát vytrvalý 8. Kosatec nízký 9. Slezniček routička 10. Vyr velký 11. Rys ostrovid 12. Dřev velký 13. Brambořík evropský 14. Dřepátka karpatská 15. Sřevičník pantoflíček 16. Kamzík horáký 17. Krávec černý 18. Orel křiklavý.

● národní park  
 ● chráněná krajinná oblast  
 ● státní přírodní rezervace



# JEDOVATÉ HOUBY

- 1 - ZÁKOVENKA OLDOVÁ
- 2 - VÍŘKŇICE Poullardova (Poullardova)
- 3 - PŘEPEVNÍKA SVAZČITA
- 4 - MŮCHOMŮRKA CITRŮNOVÁ
- 5 - MŮCHOMŮRKA ČERNÁ
- 6 - HRIB BATAK
- 7 - MŮCHOMŮRKA TIGROVANÁ
- 8 - HOUBA NÍČI TRNÁ
- 9 - RYZEC BYŠOVÝ
- 10 - RYZEC KRAVSKÝ



## HON NA NÁČELNÍKA

Jé to velmi napínavá hra, která dokáže za hodinu výborně rozděvat celý oddíl. Hrálí jsme jí v nepřehledném vlnitém terénu, kde se střídá les, louka, vysoké rákosy a drobné remízky na ploše asi jednoho čtverečního kilometru.

Děj vyházi ze starých legend o dobývání říše Aztéků. Španělští conquistadoři věděli, že indiánský kmen zůstane zcela bezbranný a zmatený a nepostaví se na odpor, ztratí-li náčelníka. Právě když dorazili na nová území, hleděli vždy zajmout náčelníka jako prvního. Ten ovšem i s několika svými statečnými bojovníky, využívaje dokonalé znalosti kraje, úspěšně unikal a jeho kmen odolával, dokud on nepadl do léčky.

Rozdělte hráče do družin po 3-5 lidech. Jedna představuje Aztéky, zbýtek Španěly. Za náčelníka, a jeho strážce vyberte chlapce v dobré kondiči, aby vydrželi pronásledování. Odejdou deset minut před ostatními a budou křížovat vymezeným územím. Měli by se občas ukázat conquistadorům, aby tempo hry nepřefořovalo. Mohou se rozdělit, mást stopy, vodit slidičy libovolně za nos, užívat isii. Na jejich nápadech zcela záleží, jak




hra vyzní. Když se po zahájení skryjí do hustého mlázi a neodváží se tam dutat až do závěrečného hvizdu, zařídí leda suchou nudu.

Jsou-li Aztéci dostižení, mohou strážci náčelníka bránit, ale pouze zadržováním nepřítelů, nikoli pěstmi. Hra končí buď zajetím náčelníka, nebo po úplynutí šedesáti minut.

OLDA  
Kresba Lukáš Fibrich

17



a) Zajáci v zelné zahradě mohou napáchat jen škodu. Oddělte je proto třemi přímkami od hlávek zelí.



b) Na stole stojí 6 sklenic, střídavě vždy 1 prázdná a 1 plná. Najděte řešení, jak dostat 3 plné a 3 prázdné sklenice vedle sebe. Ale pozor! Hýbat smíte pouze jednou sklenicí.

Na rozluštění těchto dvou hádanek čekají vaše vedoucí termín do konce čtrnácti

PŘÍSPĚVEK OD ČILÍKA



Každý ví, že tábor je prima záležitost. Na táboře je pohoda a klid - máme přece prázdniny! Ale v pohodě a v klidu to může být jen tehdy, jsme-li zkušenými táborníky, známe a umíme to, co je pro táboření nezbytné. Jinak nás musí vedoucí stále honit, sledovat ostřížím zrakem, občas nám radit a někdy nás vodit za růčičku. To už je na úvod dost. V následujících kapitolkách si budeme povídat o mnohém, co je pro správného táborníka důležité. A začneme hned z kraje tím, o čem tu už byla řeč:

### K ČEMU JE NA TÁBOŘE VEDOUČÍ

Vedoucí je zvláštní tvor. Musí být ve střehu 24 hodin denně, což se mu občas nepodaří, zvláště když spí. Ale oň toho jsou hlídky, aby ho v případě potřeby uvádly do bdělého stavu. Vedoucí vydrží hodně, ale přece jen ne všechno. Zvláště pak nesnáší pohled na takytáborníka, který si právě sekáčkou sputuje nohu nebo v kupě špinavého prádla, zbytků snídaně a dalších potřeb hledá marně čistou fousek. Proto pozor! Vedoucí by se z toho mohl zhroutit a to by byla chyba, protože bez vedoucího tábor nemůže být. Další, co vedoucí nesnáší, je pohled na usnioleného a zbláceného, případně ještě také zepatřávaného jedince, který na dotaz, kde má nůž, tvrdí, že to neví nebo že nikdy o ničem takovém neslyšelo. Ale teď trochu vážně. Vedoucí je ochoten vás leckde pustit, ale vždycky musí vědět, kde jste. Leccos vám dovolí, ale pozor - nasmítejte ho zklamání! To by pak třeba nebylo koupání, večerka by byla o hodinu dříve a podobně. Když je vedoucí návštěvný, obvykle s ním není o tábornických radovánkách vůbec kloudná řeč. Jinak bývá vedoucí něco jako kamarád. Když je potřeba, poradí, pomůže, je s ním i legrace. Takže na závěr této kapitolky jedna malá rada: je lepší, když má vedoucí dobrou náladu. A to záleží z velké části právě na vás.

### PLÁTĚNÍ DOMOV

Pro další kapitolky si vezměme na pomoc literaturu, přesněji knížky: U táborového ohně (Vladimír Růž), Zálesácký nok a Můj turistický zápisník (Jaroslav Foglar, K. Budař). Stan je po dobu táboře naším domovem. Abychom se v něm cítili dobře, musíme občas dodržovat různé zásady, jako třeba nedotýkat se plátna, když prší. Ráno si stan otevíráme a celý den, pokud neprší, ho necháme otevřený. Spáček si dáme ven proslunít, vyvětráme i další noční věci. Za vlhka máme nadpřek stán zavřený, protože se celta trochu snáží a nehlo by se nám stát, že bychom ho pak na noh nemohli zapnout. Dále je vhodné udržovat ve stanu určitý pořádek, a to že dvou důvodů: je nepřijemné, hledáme-li každou maličkost půl hodiny, a dále pak je tu určitě nebezpečí, že by s naším nepořádkem nemusel vedoucí dne při inspekci souhlasit. Na táborech bývá zvyklostí vyhlásit občas v některém stanu takzvaný letecký den, který nemá s letadly nic společného. Při něm něse věci doslova létají ze stanu a někdy je musíme pracně shánět po celém táboře, výjimečně i sundávat ze stromů, což je docela otrava. Chceme-li, aby se nám dobře spalo, řídíme se

následujícím: zkušený zálesák nikdy nespí v tom, v čem chodil přes den - oblečení je provlhlé, i když se to nezdá, spí tedy v suchém a výhradně nočním oblečení; je dobré mít po ruce baterku; těsně před spaním není dobré jíst ani pít - člověk pak musí v noci vstávat a vůbec se mu hůře spí; vždy je třeba mít více pod sebou než na sobě. Ke sblížování s přírodou patří zvyknout si na občasnou noční návštěvu hrabošů.

Kdo je nesnáší, ať zůstane doma. Správný táborník je vůči přírodě pokorný, bere jí takovou, jaká je, a nad hraboše se nevyvyšuje. Zápasit s nimi ve tmě sekerou je marné, vůči neozbrojenému hraboši nepoctivé a navíc to může být nebezpečné pro ostatní obyvatelé stanu. Kdo o návštěvu hrabošů, případně mravenců nestojí, nenechává ve stanu nic, co by je lákalo. A navíc obvykle nemá potraviny ve stanu rád táborový rád.



### TÁBOROVÁ HYGIENA

Mytí není žádný přepych. Skutečný zálesák nesmí připomínat páchnoucího skunka. Také vrstvu spíny nepovažujeme za indiánské malování tváře na válečné stezce.

Mytí není mučení. I na táboře se myjeme před jídlem, po použití záchodu, před spaním nebo když se usínáme při práci či zábavě. Nezapomínáme ani na nohy; patří nám, třebaže jsou na druhém konci těla. O zuby pečujeme za každých, tedy i za polních podmínek.

K osobní hygieně patří nezbytně čistota oděvu, kšpěsíku i spodního prádla, které si "občas" vyměníme a přepereme. Táborový den začíná rozvíčkou na louce nebo v lese. Dále následuje mytí a čištění zubů. Výborná věc je plavání.

### VÝZEROJ A VÝSTROJ

Mezi základní potřeby táborníka patří nůž a sekerka. Za dobrý nůž nebo sekeru platili Indiáni často zlatem nebo vzácnými kožišinami. Ostrý nůž byl pro lovce nejen zbraní, ale především důležitým nástrojem k zachování života. Indiáni byli mástři ve vrhání nožů a seker na cíl, zřejmě proto, že to nezbytně potřebovali. Napodobovat je nemůžeme, hlavně



ne do stromů. Zničíme nanejvýš nůž nebo bodneme někoho do nohy. Kdo si chce za každou cenu něčím (pokimův)

(pokračování)

vrhnout, ať si vybere nepotřebný rezavý nůž, vrhne ho na smetiště a nechá ho tam ležet. Dobře nabroušené a udržované nářadí je skvělou věžičkou svého majitele. Sekera není lopatka, tomahavk ani páčidlo; nůž není šroubovák, stanový kolík, ani opěkač na buřty. Správný zálesák pečuje o své věci, ať už je to nářadí nebo obuv či oděv. Všechny mokré nebo vlhké věci patří na šnůru. Špinavé fúsekly nepatří na nohy ani mezi čisté prádlo.

Ešus, lžice i další jídelní nádoby si zaslouží také pozornost. Pouze u tekutáborníků můžeme určit postupně všechna minulá jídla - odlupujeme jednotlivé vrstvy, které zbyly na stěnách ešusu. Kromě toho takový jedinec riskuje, že mu bude nádobíčko odhozeno do lánu kopřiv. Zvláštní kapitolu v péči o vybavení tvoří péče o obuv. V holínkách chodíme jenom v mokru a veškerá "údržba" spočívá v tom, že je nedáváme do stanu zablácené. Jiná je situace u kožené obuvi. Po příchodu zvenku boty nejprve omyjeme od bláta a necháme uschnout. Jsou-li mokré zevnitř, vycpeme je papírem. Suché boty dobře nakrémujeme. Čas od času se vyplatí ošetřit boty olějem.

Zásadně nechodíme na delší túry v nových botách, to udělá jediné zelenáč. V gumovkách dáváme pozor na střepy a hřebíky, není dobré, když do nich těče. V sandálech se snažíme neukopnout si pələc.

Snažíme se, abychom nebyli jako zelenáč na obrázku. Je nepříjemné, když věci nemůžeme najít nebo použít. Takže: košile by měla mít všechny knoflíčky a límec, boty by neměly mít žraloka, baterka by měla svítit.



### POZOR! NEBEZPEČÍ!

Jak jste možná už postřehli, žijeme v poměrně dosti civilizovaném kraji a při našich nedělních nebo prázdninových výpravách do přírody narazíme jen na ty divoké selmy, kterým se v sobotu podařilo utéci z zoologické zahrady. Chřestýšům a kobrám by bylo u nás příliš zima. Kanče, medvěda, rysa nebo zatoulaného vlka asi ani nezahlédneme a v říši jen výjimečně srnce nebo jeleny. Spatříme-li stádo bizonů, budou to patrně jen krávy z nejbližšího JZD.

Zmi je je náš jediný jedovatý had. Není útočná, ale cítí-li se ohrožena, brání se. Nejúčinnější první pomocí je co nejrychlejší vstříknutí hadího séra. Sérum mají ve zdravotních střediscích, stanicích horské služby atd. V každém případě je nezbytná lékařská pomoc.

Fozer na vzteklinu u toulavých psů a u lišek, tehdy je lékařská pomoc dokonce otázkou zachování života. Navazování společenských styků s hnízdy divokých včel, voe a zvláště sršňů není příjemné. Pak již ani útěk na strom nepomůže.


Pozor při koupání na neznámých místech. Není příjemné si rozříznout nohu nebo jinou část těla o střep či konzervu, kterou někdo "šikovně uklidil" do vody. O jedovatých houkách a rostlinách doufám není třeba se zvláště šířit. J krásné a slunečné počasí může být zdrojem nebezpečí.

Úpal ani úžeh není nic příjemného; krém na opalování není přepych ani zhyčkanost a tmavé brýle ochrání před zánětem spojivek. Za bouřky je nejlepší vyhledat bezpečný úkryt, ale nikdy ne pod osamělými stromy.

Přítelkou signalizujeme nebezpečí tehdy, nemůžeme-li si už pomocí samí (úraz, zbloudění). Signál se vysílá 6x v minutě, delší minutu se čeká na odpověď. Můžeme volat o pomoc též hlasem, případně signalizovat světlem. Volání o pomoc se nesmí zneužívat!!! Nevíme, kdy budeme sami pomoc potřebovat.

### NOČNÍ HLÍDKA

Když se hlídkuje, je třeba hlídat, i kdyby "ševci padali". Hlídka má svá pravidla. Usnout na hlídce bylo vždy nejtěžším proviněním a i vítězný nepřítel takovou hlídkou opovrhoval. Strážce na hlídce je nedotknutelný, protože přebírá odpovědnost za všechny spící kamarády. Úmyslné děšení hlídky je stejný přešupek jako telefonní volání o pomoc; četná strašidla nebo žertovné případy hlídky skončily i vězným poraněním.



# OD NÁS - NA NÁS..

Ahoj

Už byla na předešlých stránkách řeč o leccěms. Teď si budeme chvilku povídat o hrách a hraní.

Hra musí za všech okolností zůstat jenom hrou. To ovšem nebrání tomu, abychom bojovali s plným nasazením a ze všech sil. Je pouze třeba se vyhnout nebezpečí, které by mohlo vzniknout, kdybychom svou bojovnost přehnali. Jistě by každý z nás nerad ublížil sobě nebo kamarádovi.

Pokud chceme hrát často a hrát dobře, musíme bezvýhradně dodržovat pravidla. Bude nám jen ke ctě, bude-li naše chování čestné a rytířské, nebudeme-li vyhledávat spory. Třeba se stane, že soupeř tvrdí, že nás trefil a nám se to nezdá, protože jsme nic necítili. Přesto můžeme být oba čestně přesvědčeni, že máme pravdu. Co teď s tím? Jsou v podstatě dvě možnosti. Buď někdo z nás ustoupí, a to proto, aby nepřijemným sporem neporušil přátelské ovzduší i atmosféru hry (přitom si může být jist svou pravdou), nebo si uděláme tzv. rekonstrukci. Rekonstrukce znamená, že si celou situaci přesně zopakujeme a uznáme její výsledek jako platný. A to všechno bez hádání, zlobení se, v duchu poctivé hry a čistého kamarádství. Co vy na to? Snad už ani nemusím dodávat, že ten, kdo by chtěl úmyslně hrát nečestně a nepoctivě, nemá u nás v oddíle co dělat.

Musíme si uvědomit, že naše osobní čest je cennější než chvilkový prospěch. Proto si vždy před rekonstrukcí podáme ruku na znamení, že jsme o svém tvzení neprosto přesvědčeni; stisk ruky je připomínkou pevného přátelství, které nás všechny spojuje. V okamžiku, kdy se ruce setkají, mizí důvod rozepře a rozhoduje opakovaný pokus.

Bylo by krásné, kdybychom jednali asi takto: Myslíš si, že tě moje koule minula? Já mám stice pocit, že ti lehce škrtlo o kalhoty, ale když říkáš něco jiného, nebudeme se přit a kazit si hru, pokračujeme jako kdybych tě netrefil. Věřím ti a připouštím, že se mohu mýlit.

Na loukách a v lesích jsme jenom jako hosté. Domovské právo tu mají jen stromy, keře, květiny, zvířata, ptáci, brouci. Ty musíme všemožně chránit. Měli bychom si zvyknout při hrách nervat, už proto, že je často lepší, když o nás soupeř neví. Místo, kde jsme si hráli, nesmí po našem odchodu připomínat skládku odpadků uklidíme i cizí ohniště, které přírodu hyzí, vysbíráme střepy a plechovky po maštnících, vyčistíme koryto potůčku od věcí, které tam naházeli místní obyvatelé...

Příroda nám poskytuje mnohé, oplátně jí to alespon drobnými služičkami!

Radek

"STOPA" - příležitostný časopis vydávaný výhradně pro vnitřní potřebu oddílu

N E P R O D E J N Ě

Časopis lze získat pouze aktivní účastí na činnosti oddílu

Jméno



časopis pro členy oddílů  
ARWEN & ARAGORN & ANÁRION  
a jejich rodiče

## TÁBOROVÉ VYDÁNÍ

číslo 11 ČERVEN '94 ročník IX 93/94

### AHOJ VŠICHNI Z BÍLÉHO STROMU

Jak sami dobře víte činnost našich oddílů (tedy společenství) je pestrá po celý rok. Ale přece jenom akce všech akcí, podnik všech podniků je tábor a ten nyní leží před námi. Tábor - slovo kouzelné, plné vzrušení a slastných předtuch, příhod a pocitů, jež nelze prožít jinde než právě na táboře. Tábor je pernou zkouškou a tréninkem našich schopností, vytrvalosti, pevnosti, trpělivosti, odpovědnosti a kázně.

Na táboře na nás zajisté čeká spousta nesnází: počasí je nevyzpytatelné, někdy nás slunce dohání svým žářem až k podrážděnosti a otupělosti, pak se zase topíme v lijavcích a klepeme se zimou, služba vyklopila hrnec s obědem, někdo šlápl ve sklípku na vejce, vedoucí služby se pře s líným členem služby, nákupčící zvorali nákup...

To je jen malý výčet z nesnází, jež tábor - beztak již podnik obtížný a složitý - dělají ještě těžším a složitějším. Abychom podstatně zmenšili procento všech těch nesnází, dáme vám několik dobrých osvědčených rad, jak se nesnází uchránit. Budete-li se jimi řídit, zpříjemníte tábor sobě i nám ostatním. Začneme postupně.

#### **Naučte se vařit**

Každý, kdo se přihlásí na tábor musí umět vařit. Nelekejte se, nechceme po vás žádné zázraky, chceme jen úplné základy. To znamená: čaj, kakao, polévku z pytlíku, brambory, těstoviny, rýži, umět nakrájet cibuli, chleba. Učte se u maminky doma při každé příležitosti.

#### **První dny na táboře**

Jsou to dny ustavičné dřiny, nepohodlí a zmatku. Vypadá to jako kdyby se tábor neměl dostavět. Na zábavu není ani pomyslení. Jak byste jednou při stavbě zkusili hrát s míčem, koupat se a podobně, tatam je chuť dostavět kuchyň, jídelnu atd. Proto máme jeden nepsaný zákon-bez povelu žádný oddech!!! Nikdo není oprávněn zanechat práce, ať na stavbě své nebo společné. Až teprve když je dán povel k přerušení práce, můžete od ní odejít.

#### **Neplýtvejte dřevem,**

není ho nikdy dost. Rozřezat krásné dlouhé dřevo tam, kde stačí dřevo podřadné a odřezkové, je bezohlednost a takytábornictví.

#### **Při stavbě tábora choďte obuti,**

a to raději do pohorek než do tenisek. Po táboře se všude válí plno odřezků s natlučenými hřebíky, jak je zde nevyhlášenými takytáborníci odhodili a šlápnutí na takový hřebík bosou nohou vás může stát hezkou řádku dní utrpení a pokaženého tábora.

#### **Hřebíky mějte jen na misce**

nebo v hrníčku či v krabičce, když stavíte. Nesmíte je sypat jen tak volně do trávy a z nich si brát. Toto pravidlo dokáže dodržet jen schopný táborník.

### **Pište domů**

První dopis nebo alespoň lístek byste měli poslat hned po příjezdu na tábor. Pak pište vždy jednou týdně. A pište obsažně, aby si rodiče mohli udělat představu, jak to na táboře vypadá. Pište objektivně, nedělejte z komára velblouda, z bouřky zemětřesení, z nedostatku chleba hladomor, z naražené nohy zlomeninu.

### **Soukromá odpadovka**

Správný táborník nezhodí papírek od bonbónu, zbytek ovoce atd. Kam s těmi odpadky? Do kuchyně se nechce běžet desetkrát za den. Proto mějte ve stanu soukromou odpadovku - stačí igelitový pytlík pověšený na dvířkách od stanu.

### **Ranní cvičení**

je pohromou pro lenochy, takytáborníky a pro sloní mláďata, ale správný chlapec či děvče cvičí s radostí, energicky, aby cvičení mělo význam. Ví, že cvičením zmohtní jeho svaly a tělo se stane pružné a silné. Mějte touhu mít dobře rostlé tělo, aby každý na vás hleděl s obdivem.

### **Co chceme po vás v jídelně**

Neošklíbej se nad jídlem, které ty osobně nerad, nakazil bys možná svou nechutí jiné táborníky, které by ani nenapadlo se nad jídlem "vofrnovat". Nevtipkuj o jídle, které podle tvého názoru služba uvařila špatně, jídlo ani službu nekritizuj - to je záležitostí vedoucích. Nemůžeš-li už sníst zbytek jídla a nikdo si je nechce od tebe vzít, vyhoď je na určené místo. Ale stejně to neradi vidíme. Ke každému jídlu se dostav včas!

### **Pereme prádlo**

Několikrát za tábor je dopolední bod programu praní prádla. Pere každý, nikdo se nevymlouvá, že si pral včera, že nemá, co by pral atd.

### **Přes den neležet ve stanu!**

Některí méně podnikaví a duševně líní lidé - jakmile skončí program - nemají nic moudřejšího na práci, než si lehnout do stanu. Zatím co čilý, bystrý táborník přímo číhá na chvílku volna, aby si mohl jít soukromě na dřevo k vyřezávání, napsal domů a do deníku, aby šel za kytkami, s někým si něco pěkného zahrál, zapracoval na nějakém orlím peru... Podle toho, jak naložíte na táboře se svým volným časem, dokazujete, co ve vás vězí - zda jste "čiperky" nebo "bábovky". A jedno pravidlo: přes den smíte ležet ve stanu jedině při poledním klidu nebo za deštivého počasí.

### **Piš si deník**

Čím podrobnější a pravidelnější, tím lepší. Čím úhlednější a barevnější, tím tě bude psaní víc těšit. Deník ti bude za nějakou dobu tou nejdrahocennější knihou.

### **Účastni se všeho**

Zejména večerních besedních ohňů se zpěvem. Je to jedna z nejhezčích věcí na táboře. Netrhejte společnost. Účastněte se všeho, ať jsou to černé hodinky nebo drobné hry mimo program. Neříkejte "Já se koupat nechci", "Mě to večer nebaví, já si radši budu číst". O takové členy nestojíme, ty nás svým nezájmem jen rozdvoují.

### **Buďte k sobě navzájem rytířští!**

O vše poproste a za každou maličkost - i za podání vařečky v kuchyni - poděkujte. A pozor na různé vtipy. Pamatujte, že vtip je vtipem jen tehdy, když se při něm směje nejen autor, ale i jeho "obět".

### Dnes máme službu

Vedoucí služby, který členy jen komanduje, hraje si na pána a členům strká ty nejnejpříjemnější práce, není dobrým vedoucím služby. A zase naopak: členové služby, kteří hřeší na mírnost dobráka vedoucího a nechají ho všechno oddřít a obstarat, nejsou dobrými členy služby. Ideální služba je taková, ve které jsou členové s vedoucím sehraní a kde jsou všichni prodchnuti jedinou touhou: každý pomoci co nejvíce a dokončit svůj služební den bez jediného mínusu.

### Kdy má služba volno

Když jí vedoucí výslovně oznámí "Teď vás nepotřebuju!" (to řekne ovšem jen když má v kuchyni vzorný pořádek a dostatek dříví). Jakmile však vedoucí zavolá, služba se okamžitě vrátí do kuchyně a žádná výmluva "až to dohrajem" neplatí.

### Tvůj spolubydlicí

Snad skoro každý z vás má už dávno před táborem vyhlédnutého jiného člena, se kterým by chtěl spát na táboře ve stanu. Snažíme se vždycky těmto přáním vyhovět, někdy to ale není možné. Proč? To tehdy, když se hlásí k společnému bydlení dvojice úplných nováčků nebo vůbec taková, která nedává záruku, že by na táboře žila ve stanu klidně, ukázněně, ve vzájemné podpoře a svornosti. Také se nám nelíbí, když se do jednoho stanu hlásí dva staří sekáči. Ty bychom raději viděli rozdělené, aby každý bydlel s členem mladším, méně zkušeným a pomáhal mu při táborovém životě. Nejde jen o postavení stanu, jedná se o každodenní táborový život, od ranního úklidu až po večerní ulehnutí. A ještě něco k výběru spolubydlicího. Vybere-li si tě někdo a ty už máš sjednáno bydlení s někým jiným nebo se ti nějak nezamlouvá, neodmítni jej tónem, který by urazil!

## JACÍ MÁME BÝT NA TÁBOŘE

Každý by měl dát ve prospěch tábora všechny své nejlepší vlastnosti i schopnosti a potlačit v sobě vše nedobré: lenost, sobectví, vznětlivost, lajdáctví a jiné nectnosti.

Lidé nepřemýšliví, nepraktičtí, zapomnětliví, s líným mozkiem jsou jednou z mnoha pohrom, s nimiž musí tábor zápasit. Mnoho se musí ostatní věnovat takovým, kteří jsou hádaví, věčně nabručení a navztekání.

Dobrý táborník se nedá zkrušit ani špatným počasím. I při nepohodě se chová vesele, statečně, nefňuká, nevyžaduje žádné úlevy a dodává dobrou náladu i ostatním.

Važ si každé chvílky, kterou jsi na táboře, i když třeba není právě příjemná. Zakrátko se tábor stane minulostí, o které se bude jen hovořit, psát, vzpomínat.

Čilý a schopný člen tábora si najde užitečnou zábavu i v době volna a deště. Neschopný se válí na lůžku, zahálí nebo působí neklid všelijakým poštučováním ostatních, pobíháním ze stanu do stanu...

Člen tábora, kterého musíme upomínat, aby udělal jemu svěřenou práci a kterého musíme hlídat, jak ji udělá a jestli ji vůbec udělá, je pro tábor přítěží. Pak už to není táborník ale "takytáborník".

Važ si každého projevu přátelství od kohokoli a snaž se, aby těch projevů bylo co nejvíce. Dostane se ti jich, budeš-li i ty své přátelství projevovat. Chovej se a jednej tak, aby tě měl každý rád.

Slůvka "děkuji" a "prosím" mají čarovnou moc. Získávají nám přátele, otvírají nám dveře, jsou to naši dobří pomocníci. A přitom nás nic nestojí. Nikdy a nikde jimi nešetřete.

# DŮLEŽITÉ INFORMACE K TÁBORU

Adresa na tábor:  
Tábor 129. oddílů A a B  
Červená Řečice  
394 46

Odjezd: směr na tábor je v sobotu  
30.7.94 v 9.00 hod před  
klubovnou

Příjezd: v sobotu 20.7.94 v poledních  
odpoledních až podvečerních hodinách  
(každý naplněn z tábora, tedy přesně)

Prosíme rodiče, aby měli připravenou při odjezdu z tábora obálku  
a v ní očkovací průkaz, kartičku zdravotní pojišťovny a zdravotní  
protižlutku. Naše zdravotnice ji bude vybírat a při příjezdu  
z tábora ji budeme vracet. Kdo je očkován proti klíšťové encefali-  
tidě, bere nějaké léky, je registrován u jiné než městecké zdra-  
vodní pojišťovny... uvěďte to prosím do zdravotního protiklášně.

## VYBAVENÍ NA TÁBOR

spacítko + složenka do spacítku  
obličejní mas spami  
spodní prádlo  
míček s tenkým náčelem 4x  
" " dlouh. rukávem 2x  
trajsová košile  
flanetová košile  
leptáková souprava  
tráček kalhoty  
dlouhé kalhoty  
montérky nebo jiný pracovní oděv  
vitrávka  
tepý svetr  
pomozky tenké 4x  
" " tlusté 2x  
plavky  
pláštěnka  
šátek  
kapesníky  
čepice proti slunci  
pevné kožené boty  
botastky, tenisky  
holínky  
boty do vody

ručníky 2x  
ubírká  
mycí potřebu (kartáček na zuby,  
pasta, škrábka, zrcátko,  
mýdlo v pouzdrě, žínka,  
šampón)  
brýle na opalování (fakt. 4)  
toaletní papír  
tráček na pram  
čištění na boty  
šus  
trnícítko  
lžice  
míže  
polní lékař  
baterka + náhradní baterie  
škrábka na brambory  
KPB, OL  
nůž  
prací potřebu  
dopisní papír, známky  
uzlováčka  
zápisník  
pišťalka  
hadroví míčky  
menší nebo střední batoh  
popř. kufelbní nástroj

doporučujeme: kapač, ledviňák,  
letková bunda, osobní sekeru  
kdo má zotopáráč

kapesní - stačí 100- - 200- Kč

Věci by měly být sbaleny v kufu - jede se pod postel ve stanu  
a lépe se v něm udržují pořádek.

# TORNA PLNÁ NÁPADŮ A POHŮBŮ

Na táboře míváme také potru chytá. Loni  
si ji postavila ma orel péro Hoblma.  
Letos ji zatím potchyje volma!

Až si budete balit ma tábor  
nezapomeníte ma utlík z  
posledního ohně. To je sakouy  
ma's stary, odculouy, znyk.  
Na začátku táboru, když se  
postaví pruh, každý, kdo už  
s námi ma, táboru, když se  
vhodí do pruhu svůj, utlík  
z posledního ohně. Na konci  
tábora, až si budete brát svůj  
utlík domů jako vzpomínku  
ma tábor, máte nastří i utlík  
z předšlých táborů.

Táborová čísla:  
Každý člen má na společném táboře  
jednu ma tábor dostane, svoje táborové  
číslo, který si označí své věci, pře-  
devším esusy. (Starší členové si svoje  
číslo mčí pámatují, a mmoní  
místa esusy ještě označují.)

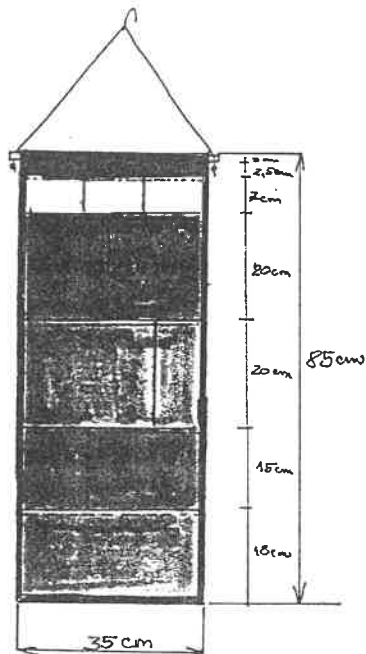
Už jste přemýšleli ma tím, kdo by chtěl  
ma vše vzít velkou zapovědnost a sta-  
nat se o mára dítě? Nejlepší by byla  
asojice z kulinářních táborů. Zma k to,  
vear se projde táboru a co mívám -  
su skarka, tam pila...

Bývalo ma táboře znykem, si se zaričil  
lov. karmek nebo ochodáte.  
Většinou šel v jednom stanu.  
Sojice si došla k Radkovi a za finančním  
obnos makoupila nějaké by pamětky -  
suťinky, bomby, znykačky ale třeba  
i baterky, sirky. Tyto věci potom prockí-  
vali ostatním. Na minulém táboře to  
měly ma starost Pida a Bonami.  
Osobně letos někdo karmek?

LETĚŠKÝ, který ve stánu, let  
Když se v táboře bude  
přesně stanoveno, že  
každý má svůj utlík  
z posledního ohně, a  
když se bude brát  
domů, má si vzít i  
utlík z předšlých  
táborů.



# KAPSÁŘ



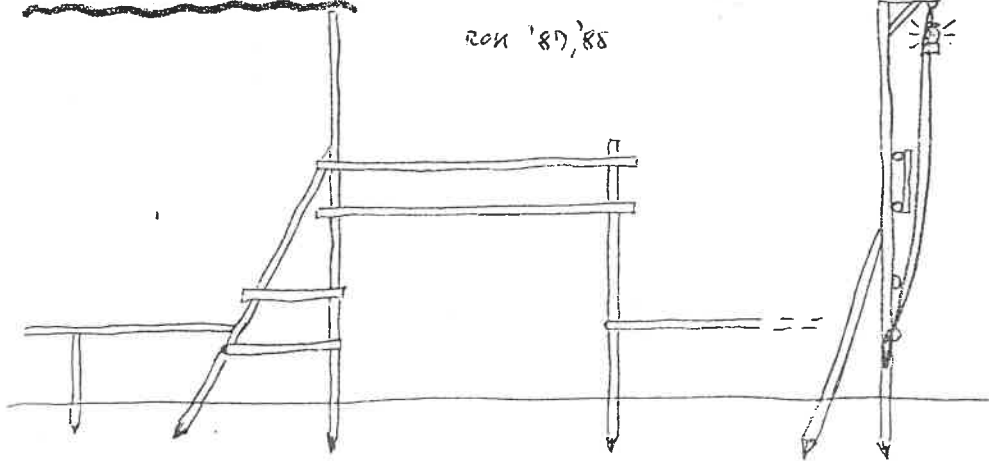
NA UŠÍTI POTŘEBUJEME 90 CM DLOUHÝ A 40 CM ŠÍROKÝ PRUH STANOVÉHO PLÁTNIA NEBO JINÉ TUŽŠÍ LÁTKY. NA KAPSY PAK NĚKOLIK PRUHŮ ŠÍROKÝCH STEJNĚ JAKO ZÁKLADNÍ PRUH A DLOUHÝCH 10 CM, 23 CM, 23 CM, 18 CM A 21 CM.

## POSTUP ŠITÍ:

ZAČNEME TÍM, ŽE HORNÍ ČÁSTI KAPES ZAČISTÍME (PŘEHLEME 2x CCA 0,5 CM A PROŠIJEME). KAPSY POSTUPNĚ PŘIŠÍVÁME 8 CM OD SHORA. KAŽDÝ DÍL PŘIŠÍVÁME NEJPRVE DOLE, SPODNÍM VODOROVNÝM ŠVEK. TOTOM SVISLÝM PROŠITÍM ROZDĚLÍME NA POTŘEBNÝ POČET KAPES. KDYŽ JSOU KAPSY PŘIŠITÉ VŠECHNY, ZAČISTÍME OKRAJCELEHO KAPSÁŘE (OPĚT 2x PŘEHLEME CCA 0,5 CM PODÉL CELÉHO OBDĚLNÍKU). NAKONEC NAHOŘE PŘEHLEME 5 CM A VYTVORÍME TAK TUNÝLEK PRO TYČKU.

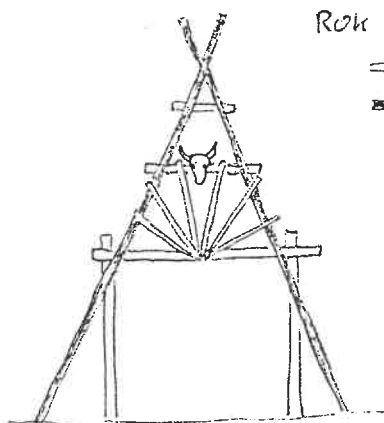
TYČKA JE DŘEVĚNÁ, DLOUHÁ JE ASI 42 CM. NA KRAJÍCH VYVRTÁME DÍRKU, KTEROU PROTÁHNEME ŠNŮRKU (65 CM). ■ K ZAVĚŠENÍ NA STANOVOU KONSTRUKCI SLOUŽÍ HAČEK.

# Brána



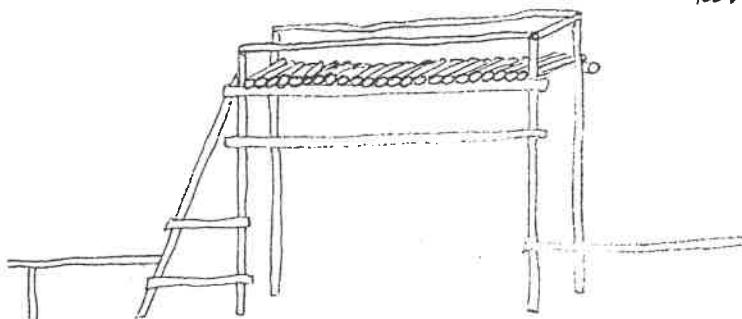
rok '80, '88

Brána je vizuálně každého odlišná. Na oba zkusím udělat nějaké příklady brany z minulých let. A jakou se bude snažit smět nos brána z



Rok '90

== loupané dřevo  
 == nelenpané dřevo



rok '83



## SPECIAL

+ Poněvadž je nutnost vyhlásiti a na vědomst dáti nové nařízení, proto já, Myrddin Emrys, kancléř Nejvyššího krále Británie, s jeho vědomím a souhlasem, oznamuji všem, jak přítomným, tak budoucím.

Létošní tábor by měl být výjimečný, jelikož jsme se částečně inspirovali metodami tzv. experimentální archeologie. Předpokládám, že všichni víte, co znamená experimentální (od slova experiment = pokus) a archeologie. Ale asi málokdo ví, co je ta složenina z těchto dvou slov. Experimentální archeologie se začala rozvíjet až v poslední době, pracuje s poznatky "klasické" archeologie a historiografie (věda o historii) a na jejich základě se snaží žít v podmínkách různých časových období a na základě těchto zkušeností zdokonalit naše poznatky o historii. Mimo jiné i u nás byste našli vesnici, která ukazuje život v mladší době kamenné.

Takže, když si dáte všechny naše narážky a poznámky dohromady, jistě vám dojde, že se tábor bude tématicky odehrávat ve středověké Británii. Přestože legenda, která tvoří rámec táborové hry, se odehrála na přelomu 5. a 6. stol., budeme používat jako vzor pro nás po stránce předmětů denní potřeby lépe poznanou dobu 2. poloviny 14. století. Takže teď přejdeme k tomu osmimetnému předmětu tohoto speciálu. Pro každého účastníka tábru bude povinností si přivést jedno slavnostní oblečení (dámy šaty) a minimálně jedno lépe dvě pracovní oblečení odpovídající 5. nebo 14. století (budete v nich chodit téměř celý tábor). V to jsou počítány i boty, přece jenom tenisky či holiny nevypadají spolu se středověkým oblečením dobře ba přímo vypadají směšně, povoleny jsou kristusky nebo jim podobné sandály a budeme požadovat jedny kožené kotníkové boty (doporučujeme pohory nebo kanady). Dále budeme chtít jedno obyčejné oblečení, ve kterém se pravděpodobně pojedete na tábor. Povolené oblečení je jakékoliv, které se umě zamaskuje do dobového, pláštěnka, plavky a noční, ale tady bych doporučil plášť na noční návštěvy, zařízení ve středověku zvaného prevet (v táborové mluvě latryna).

Lze předpokládat, že si Britové zachovali část římské kultury, ale že sem začaly pronikat díky anglosasům germánské vlivy, které byly oproti římským velmi strohé a barbarské.

Římské oblečení bylo z jemných barevných tkanin, přestože převládala bílá, světle modrá a u významnějších osob také nachová. Všichni Římané nosili tuniku, která měla stříh dnešního trika (viz. obraz 1), délku asi do půlky stehů, ženy je měly po kotníky a používali více barev, rukávy mohli být krátké i dlouhé (většinou byly krátké, protože v Itálii je po většinu roku velké teplo) a nosili se v pase přepásány. Přes tuniku nosili svobodní Římané tógu, což je pruh látky většinou bílý (senátoři měli právo na nachový lem), který byl obmotán určitým




OBR. 1



OBR. 5



OBR. 6



OBR. 4



OBR. 8



OBR. 2



OBR. 3

způsobem kolcem těla (viz. obrázky 2 a 3).

Geráni na rozdíl od Římanů nosili ve velkém kalhoty (více jezdili na koni a žili v chladnějším kraji), dále nosili košili na způsob tuniky, ale kratší (viz. obraz 4). Ženy nosili jednoduché šaty, asi podobně dámské tunice.

Nejjednodušším oblečením byl varkoč (viz. obraz 5), byl šitý z jednoho či dvou kusů se bocích sešitých, vpředu a vzadu byl odspodu téměř po pás rozpárán pro dobré sezení na koni. Varkoč nosili rytíři hlavně ve 13. stol. přes kroužkově brnění. Po celý středověk muži nosili suknice, jejichž střih se postupně měnil. Zkladní typ je na obr. č. 6, je střihena z jednoho kusu, v pase mírně podkasáha, s dlouhým úzkým či mírně otevřeným rukávem (1360-64). Výstřední těsný šněrovaný kabát bez rukávů, který se začal rozmáhat v šedesátých a sedmdesátých letech, je ukázkou složitějšího oblečení (viz. obraz 7, 1350). Na obraze č. 8 je ukávka náročného řadice z doby Václava IV. Bývaly vpředu vycpávány a tím získávaly bizarní tvaru. Na obraze č. 9 je prošíváný kabátec.


Důležitou součástí mužského oděvu byly nohavice, měly velice složitý střih, jelikož se cenilo, co nejlepší zamaskování švů. Lze je pro naše účely nahradit plátěnými "kalhotami" (bez kapes) nebo plátěnými elastiky (ne klasické lesklé).

Nejstarším středověkým oblečením žen byla volná splývavá tunika (viz. obraz 10, 1085). Nejprve dostala tunika podle francouzské módy v průramcích vsazené rukávy, které těsně ramenní kloub, a přiléhavé živůtky s výstřihem, zpočátku mírně oválným, později čím dál umělejší. Celkovou linii určovaly postranní švy. Sukně obepínala tělo i boky a teprve od níž dolů se počala bohatě rozšiřovat do měkkých záhybů tvořených klíny. Dlouhé šaty, v pase nepřesřizované, se zavazovaly přes hlavu a spínaly buď vpředu, ale častěji vzadu knoflíčky, háčky nebo se šněrovaly tkanicemi (obraz č. 11, kolem 1340). V druhé polovině 14. století zavládla móda přepásání na bocích. Od ozdobného pásu dolů počíná bohaté řezání sukně. Výstřihy slavnostních šatů se rozšiřují tak, že odhalují někdy ramena (obraz č. 12).

U šití plátěná vlna ještě méně, takže nabízím jenom dva obrázky (13, 14). Šaty se vyrábí, buď úpravou starých kozaček nebo z kůže na způsob mokasinů. Blíže informace u Gemého.

Býly lychem velice rádi, kdybyste měli alespoň jedno oblečení lokové s sebou na velikonoční výpravě (spíše pracovní).

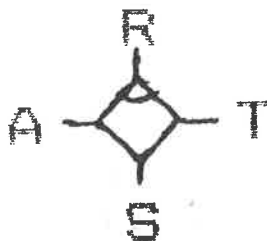
Seznam 13. den před únorovými kalendami



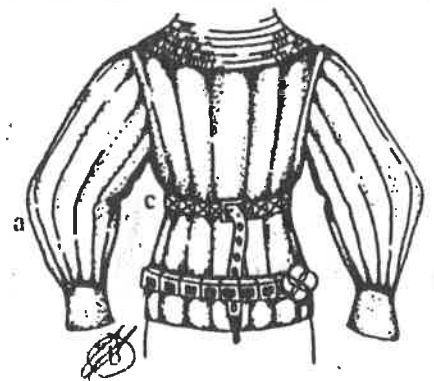
OBR. 4

Asen

Kanclér Nejvyššího krále Británie  
Myrddin Emrys



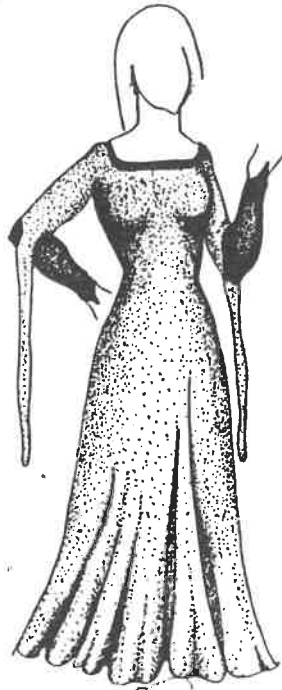
2



OBR. 9



OBR. 10



OBR. 11



OBR. 12



OBR. 13



OBR. 14



BOTY ZE 14. STOL.



DŘEVĚNÁ PODRÁŽKA  
PŘÍPÍNA SE K BOTĚ  
ŘEMÍNKY